



LÁZARO CÁRDENAS

H. AYUNTAMIENTO 2018-2021

¡Dejando Huella!

CUENTA PÚBLICA

2019



LÁZARO CÁRDENAS
H. AYUNTAMIENTO 2018-2021
¡Dejando Huella!



Municipio de Lázaro Cárdenas



CONTENIDO

INTRODUCCIÓN

1 INFORMACIÓN CONTABLE

- 1.1 Estado de Situación Financiera
- 1.2 Estado de Actividades
- 1.3 Estado de Variación en la Hacienda Pública
- 1.4 Estado de Cambios en la Situación Financiera
- 1.5 Estado de Flujos de Efectivo
- 1.6 Estado Analítico del Activo
- 1.7 Estado Analítico de la Deuda y Otros Pasivos
- 1.8 Informe sobre Pasivos Contingentes
- 1.9 Notas a los Estados Financieros

2 INFORMACIÓN PRESUPUESTARIA

- 2.1 Estado analítico de ingresos
 - 2.1.1 Análisis y evolución de los ingresos presupuestarios
- 2.2 Estados analíticos del ejercicio del Presupuesto de Egresos 2019
 - 2.2.1 Estado analítico del ejercicio del Presupuesto de Egresos por Objeto del gasto
 - 2.2.2 Estado analítico del ejercicio del Presupuesto de Egresos en clasificación Económica
 - 2.2.3 Estado analítico del ejercicio del Presupuesto de Egresos en clasificación Administrativa
 - 2.2.4 Estado analítico del ejercicio del Presupuesto de Egresos en clasificación Funcional
 - 2.2.5 Endeudamiento Neto
 - 2.2.6 Intereses de la Deuda
 - 2.2.7 Indicadores de Postura Fiscal
- 2.3 Análisis del Ejercicio del Presupuesto de Egresos.
 - 2.3.1 Presupuesto aprobado y adecuaciones.
 - 2.3.2 Ejercicio del Presupuesto de Egresos 2019

3 INFORMACIÓN PROGRAMÁTICA

- 3.1 Gasto por Categoría programática
 - 3.1.1 Programas Presupuestarios de Inversión



4 ANEXOS

- Formatos referidos por la Ley de Disciplina Financiera de las Entidades Federativas y Municipios.
- Relación de las cuentas bancarias productivas específicas en las cuales se depositen los recursos federales transferidos.
- Relación de esquemas bursátiles y de coberturas financieras.
- Relación de bienes que componen el patrimonio del ente público (enlace web donde está publicado).
- Ingresos por aportaciones especiales federales.
- Gastos por aportaciones especiales federales.
- Estados analíticos comparativos de ingresos presupuestarios.
- Estados analíticos comparativos del ejercicio del Presupuesto de Egresos.
 - Estado analítico del ejercicio del Presupuesto de Egresos por Objeto del gasto
 - Estado analítico del ejercicio del Presupuesto de Egresos en clasificación por Tipo de Gasto.
 - Estado analítico del ejercicio del Presupuesto de Egresos en clasificación Administrativa
 - Estado analítico del ejercicio del Presupuesto de Egresos en clasificación Funcional
- Estado Analítico de Avance Financiero de Programas y Proyectos de Inversión
- Ejercicio y Destino de Gastos Federalizado y Reintegros



INTRODUCCIÓN

El Municipio de Lázaro Cárdenas es creado de conformidad a la conversión del Territorio de Quintana Roo a Estado Libre y Soberano, y en consecuencia en la Constitución Política del Estado de Quintana Roo, se contempla su existencia jurídica.

DE SU INTEGRACIÓN

El Municipio es gobernado por un H. Ayuntamiento de elección popular directa, que se renovará cada tres años y residirá en la Cabecera Municipal. La competencia que la Constitución Política del Estado, otorga al Gobierno Municipal, se ejercerá por el H. Ayuntamiento de manera exclusiva y no habrá autoridad intermedia alguna entre éste y el Gobierno del Estado.

El H. Ayuntamiento se integra de la siguiente manera:

- Un Presidente Municipal.
- Un Síndico.
- Nueve Regidores.

DE SU PATRIMONIO

Respecto a su Patrimonio, se constituye por:

Bienes de Dominio Público:

- Los de uso común.
- Los inmuebles destinados a un servicio público.
- Los muebles normalmente insustituibles como son los expedientes de las oficinas, archivos, libros raros, piezas históricas o arqueológicas, obras de arte y otros análogos, que no sean del dominio de la Federación o del Estado.



Bienes de Dominio Privado:

Los que le pertenecen en propiedad y los que en lo futuro ingresen a su patrimonio, no previstos en la clasificación anterior.

Los bienes del dominio público municipal son inalienables, imprescriptibles e inembargables, y no están sujetos a acción reivindicatoria o de posesión definitiva o interina, mientras no varíe su situación jurídica, la cual sólo podrá modificarse por acuerdo de las dos terceras partes de los miembros del H. Ayuntamiento.

Corresponde al H. Ayuntamiento el ejercicio de las facultades y la atención de las obligaciones que sean necesarias para conseguir el cabal cumplimiento de las atribuciones que le confieren la Constitución Política de los Estados Unidos Mexicanos, la particular del Estado y las leyes que emanan de ellas.

Destacan entre las principales Facultades y Obligaciones las siguientes:

- A) En materia de Gobierno y Régimen Interior:
- Enviar proyectos de Ley o Decreto a la Legislatura en los términos del Artículo 68 de la Constitución Política del Estado;
 - Cumplir y hacer cumplir las Leyes, Decretos y Disposiciones Federales, Estatales y Municipales;
 - Expedir el Bando de Policía y Gobierno, Reglamentos, Circulares y demás disposiciones administrativas que organice la Administración Pública Municipal;
 - Aprobar el Plan de Desarrollo Municipal;
 - Celebrar convenios con los gobiernos Federal, Estatal o Municipal y auxiliarlos en las funciones de su competencia;
 - Fomentar la creación de organismos cívicos y de colaboración municipal y reglamentar su funcionamiento;
 - Conceder permisos y licencias para la apertura y operación de comercios;
 - Fomentar en el Municipio actividades cívicas, culturales, artísticas y deportivas que eleven el nivel de vida de la población; y
 - Resolver sobre las solicitudes de enajenación de bienes de dominio privado del Municipio, así como sobre el cambio de situación jurídica de bienes del dominio público a bienes del dominio privado municipal.



- B) En materia de Obras Públicas y Desarrollo Urbano:
- Formular, aprobar y administrar la zonificación de planes de desarrollo urbano municipal;
 - Autorizar, controlar y vigilar la utilización del suelo en el ámbito de su competencia;
 - Otorgar licencias y permisos para construcciones;
 - Participar en la creación de zonas de reservas ecológicas y en la elaboración y aplicación de programas de reordenamiento;
 - Celebrar convenios para la administración y custodia de zonas federales; y
 - Participar conjuntamente con los organismos y dependencias oficiales competentes en la planeación de inversiones públicas federales y estatales.
- C) En materia de Servicios Públicos:
- Prestar los servicios públicos que establece la Constitución Federal y los que la Legislatura del Estado establezca a su cargo;
 - Expedir los reglamentos sobre los servicios públicos a su cargo;
 - Acordar la Coordinación y Asociación con otros Ayuntamientos para la eficaz prestación de los servicios públicos o el mejor ejercicio de las funciones que le correspondan; y
 - Otorgar y cancelar, así como expedir el reglamento que establezca las condiciones a que se deberán someter las concesiones de servicios públicos.
- D) En materia de Hacienda Pública Municipal:
- Presentar ante la Legislatura del Estado, la iniciativa de Ley de Ingresos del Municipio, para su respectiva aprobación;
 - Aprobar el presupuesto de egresos para el ejercicio fiscal correspondiente con base en los ingresos disponibles, asimismo autorizar la ampliación, transferencia y supresión de partidas del presupuesto de egresos;
 - Ejercer en forma directa los recursos que integran la Hacienda Pública Municipal;
 - Vigilar la recaudación de los ingresos fiscales que determine la Ley de Ingresos aprobada;
 - Vigilar la recepción de las participaciones en los impuestos y derechos tanto federales como estatales, que le señalen las leyes respectivas;



- Rendir a la Legislatura del Estado, para su revisión y fiscalización, la Cuenta Pública del año fiscal anterior, en los términos dispuestos por la Ley de Fiscalización y Rendición de Cuentas del Estado de Quintana Roo;
 - Dictar normas para la administración del Patrimonio Municipal;
 - Autorizar al Presidente Municipal que solicite a la Legislatura del Estado la aprobación para contraer obligaciones o contratar y obtener empréstitos, de conformidad con lo estipulado en la Ley de Deuda Pública del Estado de Quintana Roo y sus Municipios, los que en todo caso deberán destinarse a inversiones públicas productivas; y
- E) En materia de Desarrollo Económico y Social:
- Aprobar los planes y programas de desarrollo Municipal que les sean sometidos por el Presidente Municipal;
 - Aprobar la creación de Fideicomisos, Organismos o Empresas Municipales o Paramunicipales de carácter productivo o de servicio, por sí o en asociación con otros Ayuntamientos, dependencias federales, estatales, ejidos, comunidades o particulares; y
 - Aprobar la celebración de los convenios de desarrollo que el Presidente Municipal celebre con Dependencias, Entidades u Organismos Descentralizados del Ejecutivo del Estado o de la Administración Pública Federal.
- F) En materia de Seguridad Pública y Tránsito:
- Garantizar el bienestar y tranquilidad de las personas y sus bienes, así como preservar y guardar el orden público, expidiendo para tal efecto los reglamentos, planes y programas respectivos;
 - Pugnar por la profesionalización de los cuerpos de policía y tránsito municipal; y
 - Celebrar convenios o acuerdos de coordinación con la Federación, el Estado y otros Municipios.

La división administrativa para el mejor ejercicio de sus funciones y la prestación de los servicios públicos a su cargo el Municipio se podrá dividir administrativamente de la siguiente forma:

- I. Cabecera;
- II. Delegaciones; y
- III. Subdelegaciones.



Asimismo, para la presentación del contenido de la Cuenta Pública, este informe se integra en cuatro apartados:

El primero, presenta la información contable del ejercicio que muestra los estados e información financiera; en el segundo apartado se presenta la información presupuestaria de los resultados generales del año en materia de ingreso y gasto público en sus diferentes clasificaciones como son: por objeto del gasto, la administrativa, económica, entre otros; el tercer apartado contiene la información programática; y el cuarto apartado tiene información de los anexos que contiene entre otros los formatos relativos a disciplina financiera, la relación de cuentas bancarias productivas y la relación de bienes que componen el patrimonio del ente público, entre otros.

La información contable, presupuestal y programática relativa a las operaciones del año 2019 comparativo con 2018, es la que se presenta a través del contenido de este informe anual de la Cuenta Pública y refleja el cumplimiento del compromiso del H. Ayuntamiento del Municipio de Lázaro Cárdenas de impulsar la modernización y optimización de los recursos presupuestales y financieros, con un enfoque de eficiencia y equilibrio de los ingresos y destino de los gastos, garantizando la transparencia y la rendición de cuentas de los recursos públicos.



1 INFORMACIÓN CONTABLE

1.1 ESTADO DE SITUACIÓN FINANCIERA

H. AYUNTAMIENTO DEL MUNICIPIO LÁZARO CÁRDENAS					
ESTADO DE SITUACIÓN FINANCIERA					
Al 31 de diciembre de 2019 y al 31 de diciembre de 2018					
(Miles de pesos)					
Activo	2019	2018	Pasivo	2019	2018
Activo circulante			Pasivo circulante		
Efectivo y equivalentes	1,428	5,662	Cuentas por pagar a corto plazo	35,003	21,129
Derechos a recibir efectivo o equivalentes	2,253	1,370	Documentos por pagar a corto plazo	0	0
			Porción a corto plazo de la deuda pública a largo plazo	975	0
Derechos a recibir bienes o servicios	4,124	4,124	Títulos y valores a corto plazo	0	0
Inventarios	0	0	Pasivos diferidos a corto plazo	0	0
Almacenes	0	0	Fondos y bienes de terceros en garantía y/o administración a corto plazo	0	0
Estimación por pérdida o deterioro de activos circulantes	0	0	Provisiones a corto plazo	0	0
Otros activos circulantes	38,220	38,220	Otros pasivos a corto plazo	-24	0
Total de activos circulantes	46,025	49,376	Total de pasivos circulantes	35,954	21,129
Activo no circulante			Pasivo no circulante		
Inversiones financieras a largo plazo	0	0	Cuentas por pagar a largo plazo	0	0
Derechos a recibir efectivo o equivalentes a largo plazo	0	0	Documentos por pagar a largo plazo	0	0
Bienes inmuebles, infraestructura y construcciones en proceso	68,156	67,956	Deuda pública a largo plazo	0	2,947
Bienes muebles	41,551	38,436	Pasivos diferidos a largo plazo	0	0
			Fondos y bienes de terceros en garantía y/o en administración a largo plazo	0	0
Activos intangibles	511	505	Provisiones a largo plazo	0	0
Depreciación, deterioro y amortización acumulada de bienes	-817	-30			
Activos diferidos	0	0			
Estimación por pérdida o deterioro de activos no circulantes	0	0	Total de pasivos no circulantes	0	2,947
Otros activos no circulantes	0	0	Total del pasivo	35,954	24,076
			Hacienda pública/patrimonio		
			Hacienda pública/patrimonio contribuido	26,042	26,042
			Aportaciones	24,483	24,483
			Donaciones de capital	0	0
			Actualización de la hacienda pública/patrimonio	1,559	1,559
			Hacienda pública/patrimonio generado	93,430	106,125
			Resultados del ejercicio (Ahorro)	-12,195	54,802
			Resultados de ejercicios anteriores	105,625	51,323
			Revalúo	0	0
			Reservas	0	0
			Rectificaciones de resultados de ejercicios anteriores	0	0
			Exceso o insuficiencia en la actualización de la hacienda pública/patrimonio	0	0
			Resultado por posición monetaria	0	0
			Resultado por tenencia de activos no monetarios	0	0
Total de activos no circulante	109,401	106,867	Total hacienda pública/patrimonio	119,472	132,167
Total del activo	155,426	156,243	Total del pasivo y hacienda pública/patrimonio	155,426	156,243

Bajo protesta de decir la verdad que los estados financieros y sus notas son razonablemente correctos y son responsabilidad del emisor

J.C.P. Josué Nivardo Mena Villanueva
Presidente Municipal

Lic. Rosario García Dzib Mazum
Síndico Municipal

Lic. Alejandro Méndez Vera
Tesorero

PRESIDENCIA MUNICIPAL 2018 - 2021
MPIO. DE LÁZARO CÁRDENAS
KANTUNILKIN, Q.ROO

SÍNDICO MUNICIPAL MPIO. LÁZARO CÁRDENAS KANTUNILKIN, Q.ROO 2018- 2021
Página 9

TESORERIA MPIO. LÁZARO CÁRDENAS KANTUNILKIN, Q.ROO 2018-2021



1.2 ESTADO DE ACTIVIDADES

H. AYUNTAMIENTO DEL MUNICIPIO DE LÁZARO CÁRDENAS		
ESTADO DE ACTIVIDADES		
Del 1° de enero al 31 de diciembre de 2019 y año fiscal 2018		
(Miles de pesos)		
Concepto	2019	2018
INGRESOS Y OTROS BENEFICIOS		
Ingresos de la gestión:	28,697	34,619
Impuestos	6,783	8,894
Cuotas y aportaciones de seguridad social	0	0
Contribuciones de mejoras	0	0
Derechos	18,149	14,292
Productos	359	611
Aprovechamientos	3,406	10,822
Ingresos por venta de bienes y prestación de servicios	0	0
Participaciones, Aportaciones, Convenios, Incentivos Derivados de la Colaboración Fiscal, Fondos Distintos de Aportaciones, Transferencias, Asignaciones, Subsidios y Subvenciones, y Pensiones y Jubilaciones	217,542	223,320
Participaciones, Aportaciones, Convenios, Incentivos Derivados de la Colaboración Fiscal y Fondos Distintos de Aportaciones	217,542	223,320
Transferencias, Asignaciones, Subsidios y Subvenciones, y Pensiones y Jubilaciones	0	0
Otros ingresos y beneficios	5,751	10,004
Ingresos financieros	10	2
Incremento por variación de inventarios	0	0
Disminución del exceso de estimaciones por pérdida o deterioro u obsolescencia	0	0
Disminución del exceso de provisiones	0	0
Otros ingresos y beneficios varios	5,741	10,002
Total de ingresos y otros beneficios	251,990	267,943
GASTOS Y OTRAS PÉRDIDAS		
Gastos de funcionamiento	211,368	200,832
Servicios personales	127,512	116,907
Materiales y suministros	42,350	39,014
Servicios generales	41,506	44,911
Transferencia, asignaciones, subsidios y otras ayudas	6,847	8,566
Transferencias internas y asignaciones al sector público	0	0
Transferencias al resto del sector público	0	0
Subsidios y subvenciones	0	0
Ayudas sociales	6,847	8,566
Pensiones y jubilaciones	0	0
Transferencias a fideicomisos, mandatos y contratos análogos	0	0
Transferencias a la seguridad social	0	0
Donativos	0	0
Transferencias al exterior	0	0
Participaciones y aportaciones	0	11
Participaciones	0	11
Aportaciones	0	0
Convenios	0	0
Intereses, comisiones y otros gastos de la deuda pública	209	0
Intereses de la deuda pública	209	0
Comisiones de la deuda pública	0	0
Gastos de la deuda pública	0	0
Costo por coberturas	0	0
Apoyos financieros	0	0
Otros gastos y pérdidas extraordinarios	1,355	3,440
Estimaciones, depreciaciones, deterioros, obsolescencia y amortizaciones	788	30
Provisiones	0	0
Disminución de inventarios	0	0
Aumento por insuficiencia de estimaciones por pérdida o deterioro y obsolescencia	0	0
Aumento por insuficiencia de provisiones	0	0
Otros gastos	567	3,410
Inversión pública	44,406	292
Inversión pública no capitalizable	44,406	292
Total de gastos y otras pérdidas	264,185	213,141
RESULTADOS DEL EJERCICIO (AHORRO)	-12,195	54,802

Bajo protesta de decir la verdad que los estados financieros y sus notas son razonablemente correctos y son responsabilidad del emisor.


L.C.P. Josué Nivarón
Presidente Municipal

**PRESIDENCIA
MUNICIPAL
2018 - 2021**

MPIO. DE LÁZARO
CÁRDENAS
KANTUNILKIN, Q. ROO


Lic. Rosario Estela López Mazum
Síndico Municipal

**SINDICO
MUNICIPAL
MPIO. LÁZARO
CÁRDENAS
KANTUNILKIN, Q. ROO
2018-2021**


Lic. Alejandro Martín Cervera
Tesorero Municipal


**TESORERÍA
MPIO. LÁZARO CÁRDENAS
KANTUNILKIN, Q. ROO
2018-2021**



1.3 ESTADO DE VARIACIÓN EN LA HACIENDA PÚBLICA

H. AYUNTAMIENTO DEL MUNICIPIO DE LÁZARO CÁRDENAS ESTADO DE VARIACION EN LA HACIENDA PÚBLICA Del 1 de enero al 31 de diciembre de 2019 y año fiscal 2018 (Miles de Pesos)					
Concepto	Hacienda Pública / Patrimonio Contribuido	Hacienda Pública / Patrimonio Generado de Ejercicios Anteriores	Hacienda Pública / Patrimonio Generado del Ejercicio	Exceso o Insuficiencia en la Actualización de la Hacienda Pública / Patrimonio	Total
Hacienda Pública / Patrimonio Contribuido Neto 2018	26,042	0	0	0	26,042
Aportaciones	24,483	0	0	0	24,483
Donaciones de Capital	0	0	0	0	0
Actualización de la Hacienda Pública/Patrimonio	1,559	0	0	0	1,559
Hacienda Pública / Patrimonio Generado Neto 2018	0	51,323	54,802	0	106,125
Resultados del Ejercicio (Ahorro/Desahorro)	0	0	54,802	0	54,802
Resultados de Ejercicios Anteriores	0	51,323	0	0	51,323
Revalúos	0	0	0	0	0
Reservas	0	0	0	0	0
Rectificaciones de Resultados de Ejercicios Anteriores	0	0	0	0	0
Exceso o Insuficiencia en la Actualización de la Hacienda Pública/Patrimonio Neto 2018	0	0	0	0	0
Resultado por Posición Monetaria	0	0	0	0	0
Resultado por Tenencia de Activos no Monetarios	0	0	0	0	0
Hacienda Pública / Patrimonio Neto Final 2018	26,042	51,323	54,802	0	132,167
Cambios en la Hacienda Pública / Patrimonio Contribuido Neto 2019	0	0	0	0	0
Aportaciones	0	0	0	0	0
Donaciones de Capital	0	0	0	0	0
Actualización de la Hacienda Pública/Patrimonio	0	0	0	0	0
Variaciones de la Hacienda Pública / Patrimonio Generado Neto 2019	0	54,302	-66,997	0	-12,695
Resultados del Ejercicio (Ahorro/Desahorro)	0	0	-12,195	0	-12,195
Resultados de Ejercicios Anteriores	0	54,302	-54,802	0	-500
Revalúos	0	0	0	0	0
Reservas	0	0	0	0	0
Rectificaciones de Resultados de Ejercicios Anteriores	0	0	0	0	0
Cambios en el Exceso o Insuficiencia en la Actualización de la Hacienda Pública/Patrimonio Neto 2019	0	0	0	0	0
Resultado por Posición Monetaria	0	0	0	0	0
Resultado por Tenencia de Activos no Monetarios	0	0	0	0	0
Hacienda Pública / Patrimonio Neto Final 2019	26,042	105,625	-12,195	0	119,472

Bajo protesta de decir la verdad que los estados financieros y sus notas son razonablemente correctos y son responsabilidad del emisor.


L.C.P. Josué Nivardo Mena Villanueva
Presidente Municipal



**PRESIDENCIA
MUNICIPAL
2018 - 2021**

MPIO. DE LÁZARO
CÁRDENAS
KANTUNILKIN, Q.ROO


Lic. Rosario Leticia Dzib Mazum
Síndico Municipal



**SINDICO
MUNICIPAL
MPIO. LÁZARO
CÁRDENAS
KANTUNILKIN, Q.ROO
2018- 2021**


Lic. Alejandro Maná Cervera
Tesorero Municipal



**TESORERÍA
MPIO. LÁZARO CÁRDENAS
KANTUNILKIN, Q. ROO
2018-2021**



1.4 ESTADO DE CAMBIOS EN LA SITUACIÓN FINANCIERA

H. AYUNTAMIENTO DEL MUNICIPIO DE LÁZARO CÁRDENAS ESTADO DE CAMBIOS EN LA SITUACIÓN FINANCIERA Del 1° de enero al 31 de diciembre de 2019 (Miles de pesos)			
	Origen	Aplicación	
Activo	5,021		4,204
Activo circulante	4,234		883
Efectivo y equivalentes	4,234		0
Derechos a recibir efectivo o equivalentes	0		883
Derechos a recibir bienes o servicios	0		0
Inventarios	0		0
Almacenes	0		0
Estimación por pérdida o deterioro de activos circulantes	0		0
Otros activos circulantes	0		0
Activo no circulante	787		3,321
Inversiones financieras a largo plazo	0		0
Derechos a recibir efectivo o equivalentes a largo plazo	0		0
Bienes inmuebles, infraestructura y construcciones en proceso	0		200
Bienes muebles	0		3,115
Activos intangibles	0		6
Depreciación, deterioro y amortización acumulada de bienes	787		0
Activos diferidos	0		0
Estimación por pérdida o deterioro de activos no circulantes	0		0
Otros activos no circulantes	0		0
Pasivo	14,849		2,971
Pasivo circulante	14,849		24
Cuentas por pagar a corto plazo	13,874		0
Documentos por pagar a corto plazo	0		0
Porción a corto plazo de la deuda pública a largo plazo	975		0
Títulos y valores a corto plazo	0		0
Pasivos diferidos a corto plazo	0		0
Fondos y bienes de terceros en garantía y/o administración a corto plazo	0		0
Provisiones a corto plazo	0		0
Otros pasivos a corto plazo	0		24
Pasivo no circulante	0		2,947
Cuentas por pagar a largo plazo	0		0
Documentos por pagar a largo plazo	0		0
Deuda pública a largo plazo	0		2,947
Pasivos diferidos a largo plazo	0		0
Fondos y bienes de terceros en garantía y/o en administración a largo plazo	0		0
Provisiones a largo plazo	0		0
Hacienda pública/patrimonio	54,302		66,999
Hacienda pública/patrimonio contribuido	0		0
Aportaciones	0		0
Donaciones de capital	0		0
Actualización de la hacienda pública/patrimonio	0		0
Hacienda pública/patrimonio generado	54,302		66,999
Resultados del ejercicio (ahorro)	0		66,999
Resultados de ejercicios anteriores	54,302		0
Revalúos	0		0
Reservas	0		0
Rectificaciones de resultados de ejercicios anteriores	0		0
Exceso o insuficiencia en la actualización de la hacienda pública/patrimonio	0		0
Resultado por posición monetaria	0		0
Resultado por tenencia de activos no monetarios	0		0

Bajo protesta de decir la verdad que los estados financieros y sus notas son razonablemente correctos y son responsabilidad del emisor.

Lic. P. Josué Nivardo Mena Villanueva
Presidente Municipal



**PRESIDENCIA
MUNICIPAL
2018 - 2021**

MPIO. DE LÁZARO
CÁRDENAS
KANTUNILKIN, Q.ROO

Lic. Rosario Letficia Dzib Mazum
Síndico Municipal



**SINDICO
MUNICIPAL
MPIO. LÁZARO
CÁRDENAS
KANTUNILKIN, Q.ROO**

Lic. Alejandro Marín Cervera
Tesorero Municipal



**TESORERÍA
MPIO. LÁZARO CÁRDENAS
KANTUNILKIN, Q. ROO
2018-2021**



1.5 ESTADO DE FLUJOS DE EFECTIVO

H. AYUNTAMIENTO DEL MUNICIPIO DE LÁZARO CÁRDENAS ESTADO DE FLUJOS DE EFECTIVO Del 1° de enero al 31 de diciembre de 2019 y año fiscal 2018 (Miles de pesos)		
Concepto	2019	2018
Flujos de efectivo de las actividades de operación		
Origen	251,989	267,945
Impuestos	6,783	8,895
Cuotas y aportaciones de seguridad social	0	0
Contribuciones de mejoras	0	0
Derechos	18,149	14,292
Productos	359	612
Aprovechamientos	3,406	10,822
Ingresos por venta de bienes y prestación de servicios	0	0
Participaciones, Aportaciones, Convenios, Incentivos Derivados de la Colaboración Fiscal y Fondos Distintos de Aportaciones	217,542	223,321
Transferencias, Asignaciones, Subsidios y Subvenciones, y Pensiones y Jubilaciones	0	0
Otros orígenes de operación	5,750	10,003
Aplicación	219,570	212,820
Servicios personales	127,512	116,907
Materiales y suministros	42,350	39,014
Servicios generales	41,506	44,911
Transferencias internas y asignaciones al sector público	0	0
Transferencias al resto del sector público	0	0
Subsidios y subvenciones	0	0
Ayudas sociales	6,847	8,567
Pensiones y jubilaciones	0	0
Transferencias a fideicomisos, mandatos y contratos análogos	0	0
Transferencias a la seguridad social	0	0
Donativos	0	0
Transferencias al exterior	0	0
Participaciones	0	11
Aportaciones	0	0
Convenios	0	0
Otras aplicaciones de operación	1,355	3,410
Flujos netos de efectivo por actividades de operación	32,419	55,125
Flujos de efectivo de las actividades de inversión		
Origen	0	0
Bienes inmuebles, infraestructura y construcciones en proceso	0	0
Bienes muebles	0	0
Otros orígenes de inversión	0	0
Aplicación	3,320	2,453
Bienes inmuebles, infraestructura y construcciones en proceso	200	0
Bienes muebles	3,114	2,425
Otras aplicaciones de inversión	6	28
Flujos netos de efectivo por actividades de inversión	-3,320	-2,453
Flujo de efectivo de las actividades de financiamiento		
Origen	976	0
Endeudamiento neto	0	0
Interno	0	0
Externo	0	0
Otros Orígenes de Financiamiento	976	0
Aplicación	34,308	45,782
Servicios de la deuda	209	1,934
Interno	209	0
Externo	0	1,934
Otras aplicaciones de financiamiento	34,099	43,848
Flujos netos de efectivo por actividades de financiamiento	-33,332	-45,782
Incremento/disminución neta en el efectivo y equivalentes al efectivo	-4,233	6,890
Efectivo y equivalentes al efectivo al inicio del ejercicio	5,662	-1,228
Efectivo y equivalentes al efectivo al final del ejercicio	1,428	5,662

Bajo protesta de decir la verdad que los estados financieros y sus notas son razonablemente correctos y son responsabilidad del emisor.

L.C.P. Josué Nivardo Mena Villanueva
Presidente Municipal



**PRESIDENCIA
MUNICIPAL
2018 - 2021**

MPIO. DE LÁZARO
CÁRDENAS
KANTUNILKIN, Q.ROO



Lic. Rosendo Leticia Dzib Mazum
Síndico Municipal

**SINDICO
MUNICIPAL
MPIO. LÁZARO
CÁRDENAS
KANTUNILKIN, Q.ROO
2018-2021**

Lic. Alejandro Marín Cervera
Tesorero Municipal



**TESORERÍA
MPIO. LÁZARO CÁRDENAS
KANTUNILKIN, Q. ROO
2018-2021**



1.6 ESTADO ANALÍTICO DEL ACTIVO

H. AYUNTAMIENTO DEL MUNICIPIO DE LÁZARO CÁRDENAS					
Estado Analítico del Activo					
Del 1° de enero al 31 de diciembre de 2019					
(Miles de pesos)					
Concepto	Saldo Inicial	Cargos del Periodo	Abonos del Periodo	Saldo Final	Variación del Periodo
ACTIVO	156,243	485,976	486,793	155,426	-817
Activo circulante	49,376	482,058	485,408	46,026	-3,350
Efectivo y equivalentes	5,662	350,165	354,398	1,429	-4,233
Derechos a recibir efectivo o equivalentes	1,370	119,720	118,837	2,253	883
Derechos a recibir bienes o servicios	4,124	12,173	12,173	4,124	0
Inventarios	0	0	0	0	0
Almacenes	0	0	0	0	0
Estimación por pérdida o deterioro de activos circulantes	0	0	0	0	0
Otros activos circulantes	38,220	0	0	38,220	0
Activo no circulante	106,867	3,918	1,385	109,400	2,533
Inversiones financieras a largo plazo	0	0	0	0	0
Derechos a recibir efectivo o equivalentes a largo plazo	0	0	0	0	0
Bienes inmuebles, infraestructura y construcciones en proceso	67,956	200	0	68,156	200
Bienes muebles	38,436	3,682	567	41,551	3,115
Activos intangibles	505	6	0	511	6
Depreciación, deterioro y amortización acumulada de bienes	-30	30	818	-818	-788
Activos diferidos	0	0	0	0	0
Estimación por pérdida o deterioro de activos no circulantes	0	0	0	0	0
Otros activos no circulantes	0	0	0	0	0

Bojo protesta de decir la verdad que los estados financieros y sus notas son razonablemente correctos y son responsabilidad del emisor.


Lic. P. Josué Nivardo Mena Villanueva
Presidente Municipal



**PRESIDENCIA
MUNICIPAL
2018 - 2021**

MPIO. DE LÁZARO
CÁRDENAS
KANTUNILKIN, Q.ROO


Lic. Rosario Leticia Dzib Mazum
Síndico Municipal



**SINDICO
MUNICIPAL
MPIO. LÁZARO
CÁRDENAS
KANTUNILKIN, Q.ROO
2018- 2021**


Lic. Alejandro Marín-Servera
Tesorero Municipal




**TESORERÍA
MPIO. LÁZARO CÁRDENAS
KANTUNILKIN, Q. ROO
2018-2021**



1.7 ESTADO ANALÍTICO DE LA DEUDA Y OTROS PASIVOS

H. AYUNTAMIENTO DEL MUNICIPIO DE LÁZARO CÁRDENAS				
Estado Analítico de la Deuda y Otros Pasivos				
Del 1° de enero al 31 de diciembre de 2019				
(Miles de pesos)				
Denominación de las Deudas	Moneda de Contratación	Institución o País Acreedor	Saldo Inicial del Periodo	Saldo Final del Periodo
DEUDA PÚBLICA				
Corto plazo				
Deuda interna				
Instituciones de crédito			0	0
Títulos y valores			0	0
Arrendamientos financieros			0	0
Deuda externa				
Organismos financieros internacionales			0	0
Deuda bilateral			0	0
Títulos y valores			0	0
Arrendamientos financieros			0	0
Subtotal corto plazo			0	0
Largo plazo				
Deuda interna				
Instituciones de crédito	Pesos	México	2,947	0
Títulos y valores	Pesos	México	0	0
Arrendamientos financieros			2,947	0
Deuda externa				
Organismos financieros internacionales			0	0
Deuda bilateral			0	0
Títulos y valores			0	0
Arrendamientos financieros			0	0
Subtotal largo plazo	Pesos	México	2,947	0
Otros pasivos	Pesos	México	21,129	35,954
Total deuda y otros pasivos	Pesos	México	24,076	35,954

Bajo protesta de decir la verdad que los estados financieros y sus notas son razonablemente correctos y son responsabilidad del emisor.


L.C.P. Josué Nivardo Méndez Villanueva
Presidente Municipal



**PRESIDENCIA
MUNICIPAL
2018 - 2021**

**MPIO. DE LÁZARO
CÁRDENAS
KANTUNILKIN, Q.ROO**


Lic. Rosario Leticia Dzib Mazum
Síndico Municipal



**SINDICO
MUNICIPAL
MPIO. LÁZARO
CÁRDENAS
KANTUNILKIN, Q.ROO
2018- 2021**


Lic. Alejandro Marín Cervera
Tesorero Municipal



**TESORERÍA
MPIO. LÁZARO CÁRDENAS
KANTUNILKIN, Q. ROO
2018-2021**



1.8 INFORME SOBRE PASIVOS CONTINGENTES

Informe Sobre Pasivos Contingentes 1° de enero al 31 de diciembre de 2019 (Miles de pesos)

De conformidad con las principales reglas de registro y valorización del patrimonio (elementos generales) emitidas por el Consejo Nacional de Armonización Contable, los pasivos contingentes consideran:

- 1) Obligaciones surgidas a raíz de sucesos pasados, cuya existencia ha de ser confirmada sólo por la concurrencia de uno o más eventos inciertos en el futuro que no están enteramente bajo el control del ente público.
- 2) Una obligación presente a raíz de sucesos pasados que no se ha reconocido contablemente porque no es viable que el ente público tenga que satisfacerla o debido a que el importe de la obligación no puede ser cuantificado con la suficiente confiabilidad.

Al respecto se informa que el H. Ayuntamiento del Municipio de Lázaro Cárdenas, al 31 de diciembre de 2019, no cuenta con pasivos contingentes derivados de juicios de carácter laboral, civiles y de nulidad, mismos que se deberán reconocer en el ejercicio que causen la obligación como una obligación de pago.


L.C.P. Josué Nivardo Mena Villanueva
Presidente Municipal



**PRESIDENCIA
MUNICIPAL
2018 - 2021**

MPIO. DE LÁZARO
CÁRDENAS
KANTUNILKIN, Q.ROO


Lic. Rosario Leticia Dzib Mazum
Síndico Municipal



**SINDICO
MUNICIPAL
MPIO. LÁZARO
CÁRDENAS
KANTUNILKIN, Q.ROO
2018-2021**


Lic. Alejandro Murrillo Gervera
Tesorería



**TESORERÍA
MPIO. LÁZARO CÁRDENAS
KANTUNILKIN, Q. ROO
2018-2021**



1.9 NOTAS A LOS ESTADOS FINANCIEROS

De conformidad al artículo 46, fracción I, inciso g) y 49 de la Ley General de Contabilidad Gubernamental (LGCG), así como a la normatividad emitida por el Consejo Nacional de Armonización Contable (CONAC), primordialmente en el capítulo VII de los Estados e Informes Contables, Presupuestarios, Programáticos y de los Indicadores de Postura Fiscal, del Manual de Contabilidad Gubernamental, se presentan las notas a los estados financieros al 31 de diciembre de 2019, con los siguientes apartados:

1. NOTAS DE DESGLOSE
2. NOTAS DE MEMORIA
3. NOTAS DE GESTIÓN ADMINISTRATIVA

NOTAS DE DESGLOSE:

NOTAS AL ESTADO DE SITUACIÓN FINANCIERA

ACTIVO CIRCULANTE

EFFECTIVO Y EQUIVALENTES

El efectivo y equivalentes está representado por el disponible en las cajas, cuentas bancarias e inversiones temporales a plazo menor de tres meses, así como depósitos de fondos de terceros en garantía y/o administración; su composición al 31 de diciembre de 2019 y al 31 de diciembre de 2018, se muestra a continuación:

Concepto	2019	2018
Efectivo	4,152	5,047
Bancos/Tesorería	-2,724	615
Bancos/Dependencias y Otros	0	0
Inversiones Temporales (Hasta 3 meses)	0	0
Fondos con Afectación Específica	0	0
Depósitos de Fondos de Terceros en Garantía y/o Administración	0	0
Otros Efectivos y Equivalentes	0	0
Total	1,428	5,662

DERECHOS A RECIBIR EFECTIVO O EQUIVALENTES

Representan los derechos de cobro originados en el desarrollo de las actividades del ente público, de los cuales se espera recibir una contraprestación representada en recursos, bienes o servicios, en un plazo menor o igual a doce meses, al 31 de diciembre de 2019 y al 31 de diciembre de 2018, este rubro se integra como sigue:



Concepto	2019	2018
Inversiones Financieras de Corto Plazo	0	0
Cuentas por Cobrar a Corto Plazo	0	0
Deudores Diversos por Cobrar a Corto Plazo	1,099	1,049
Ingresos por Recuperar a Corto Plazo	0	0
Deudores por Anticipos de la Tesorería a Corto Plazo	0	0
Préstamos Otorgados a Corto Plazo	947	114
Otros Derechos a Recibir Efectivo o Equivalentes a Corto Plazo	207	207
Total	2,253	1,370

DERECHOS A RECIBIR BIENES O SERVICIOS

Representan los anticipos entregados previos a la recepción parcial o total de bienes o prestación de servicios, que serán exigibles en un plazo menor o igual a doce meses.

Al 31 de diciembre de 2019 y al 31 de diciembre de 2018, este rubro se integra como sigue:

Concepto	2019	2018
Anticipo a Proveedores por Adquisición de Bienes y Prestación de Servicios a Corto Plazo	759	759
Anticipo A Proveedores Por Adquisición De Bienes Inmuebles Y Muebles A Corto Plazo	0	0
Anticipo a Proveedores por Adquisición de Bienes Intangibles a Corto Plazo	0	0
Anticipo a Contratistas por Obras Públicas a Corto Plazo	3,365	3,365
Otros Derechos a Recibir Bienes o Servicios a Corto Plazo	0	0
Total	4,124	4,124

ACTIVO NO CIRCULANTE

BIENES INMUEBLES, INFRAESTRUCTURA Y CONSTRUCCIONES EN PROCESO

Representa el monto de todo tipo de bienes inmuebles, infraestructura y construcciones; así como los gastos derivados de actos de su adquisición, adjudicación, expropiación e indemnización y los que se generen por estudios de pre inversión cuando se realicen por causas de interés público.

Al 31 de diciembre de 2019 y al 31 de diciembre de 2018, este rubro se integra como sigue:

Concepto	2019	2018
Terrenos	21,647	21,647



Concepto	2019	2018
Viviendas	0	0
Edificios no Habitacionales	916	916
Infraestructura	45,593	45,393
Construcciones en Proceso en Bienes de Dominio Público	0	0
Construcciones en Proceso en Bienes Propios	0	0
Otros Bienes Inmuebles	0	0
Total	68,156	67,956

BIENES MUEBLES

Concepto	2019	2018
Mobiliario y Equipo de Administración	12,555	10,570
Mobiliario y Equipo Educativo y Recreativo	491	491
Equipo e Instrumental Médico y de Laboratorio	7	6
Vehículos y Equipo de Transporte	24,106	23,239
Equipo de Defensa y Seguridad	15	15
Maquinaria, Otros Equipos y Herramientas	4,377	4,115
Colecciones, Obras de Arte y Objetos Valiosos	0	0
Activos Biológicos	0	0
Total	41,551	38,436

ACTIVOS INTANGIBLES

Concepto	2019	2018
Software	404	404
Patentes, Marcas y Derechos	0	0
Concesiones y Franquicias	0	0
Licencias	93	88
Otros Activos Intangibles	14	14
Total	511	505

PASIVO CIRCULANTE

CUENTAS POR PAGAR A CORTO PLAZO

Representa el monto de los adeudos del ente público al 31 de diciembre de 2019 y al 31 de diciembre de 2018, este rubro se integra como sigue:

Concepto	2019	2018
Servicios Personales por Pagar a Corto Plazo	17,942	9,907
Proveedores por Pagar a Corto Plazo	1,590	-5,156
Contratistas por Obras Públicas por Pagar a Corto Plazo	2,931	2,931
Participaciones y Aportaciones por Pagar a Corto Plazo	0	0
Transferencias Otorgadas por Pagar a Corto Plazo	0	0



Concepto	2019	2018
Intereses, Comisiones y Otros Gastos de la Deuda Pública por Pagar a Corto Plazo	0	0
Retenciones y Contribuciones por Pagar a Corto Plazo	-1,411	20
Devoluciones de la Ley de Ingresos por Pagar a Corto Plazo	500	-24
Otras Cuentas por Pagar a Corto Plazo	13,451	13,451
Total	35,003	21,129

NOTAS AL ESTADO DE ACTIVIDADES

INGRESOS Y OTROS BENEFICIOS

concepto	2019	%
Impuestos	6,783	2.69%
Derechos	18,149	7.20%
Productos	359	0.14%
Aprovechamientos	3,406	1.35%
Ingresos por venta de bienes y prestación de servicios	0	0.00%
Participaciones, Aportaciones, Convenios, Incentivos Derivados de la Colaboración Fiscal, Fondos Distintos de Aportaciones, Transferencias, Asignaciones, Subsidios y Subvenciones, y Pensiones y Jubilaciones	217,542	86.33%
Otros ingresos y beneficios varios	5,751	02.28%
Total	251,990	100.00%

GASTOS Y OTRAS PERDIDAS

CONCEPTO	2019	%
Servicios personales	127,512	48.27%
Materiales y suministros	42,350	16.03%
Servicios generales	41,506	15.71%
Ayudas sociales	6,847	2.59%
Intereses de la deuda pública	209	0.08%
Estimaciones, depreciaciones, deterioros, obsolescencia y amortizaciones	788	0.29%
Otros gastos	567	0.21%
Inversión pública no capitalizable	44,406	16.82%
Total	264,185	100.00%



NOTAS AL ESTADO DE VARIACIÓN EN LA HACIENDA PÚBLICA

Las afectaciones a los resultados de ejercicios anteriores por el período de enero a diciembre de 2019 se integran como sigue:

concepto	2019
Hacienda Pública/Patrimonio Neto Final 2018	132,167
Resultados del Ejercicio (Ahorro/Desahorro)	-12,195
Resultados de Ejercicios Anteriores	-500
Saldos al 31 de diciembre de 2019	119,472

ESTADO DE FLUJOS DE EFECTIVO

La integración y análisis de los saldos inicial y final del efectivo y equivalentes al 31 de diciembre de 2019 se muestran a continuación:

Concepto	2019
Flujos netos de efectivo por actividades de operación	32,419
Flujos netos de efectivo por actividades de inversión	-3,320
Flujos netos de efectivo por actividades de financiamiento	-33,332
Incremento/disminución neta en el efectivo y equivalentes de efectivo	-4,233
Efectivo y equivalentes al efectivo al inicio del ejercicio	5,662
Efectivo y equivalentes al efectivo al final del ejercicio	1,428

CONCILIACION ENTRE INGRESOS PRESUPUESTARIOS Y CONTABLES

Conciliación entre los Ingresos Presupuestarios y Contables

H. Ayuntamiento del Municipio de Lázaro Cárdenas	
Conciliación entre los Ingresos Presupuestarios y Contables	
2019	
(Miles de pesos)	
Concepto	2019
1. Ingresos Presupuestarios	251,989
2. Más ingresos contables no presupuestarios	1
Incremento por variación de inventarios	0
Disminución del exceso de estimaciones por pérdida o deterioro u obsolescencia	0
Disminución del exceso de provisiones	0
Otros ingresos y beneficios varios	0
Otros ingresos contables no presupuestarios	1
3. Menos ingresos presupuestarios no contables	0
Productos de capital	0
Aprovechamiento capital	0



H. Ayuntamiento del Municipio de Lázaro Cárdenas	
Conciliación entre los Ingresos Presupuestarios y Contables	
2019	
(Miles de pesos)	
Concepto	2019
Ingresos derivados de financiamientos	0
Otros Ingresos presupuestarios no contables	0
4. Ingresos Contables (4 = 1 + 2 - 3)	251,990

Conciliación entre los Egresos Presupuestarios y los Gastos Contables

H. Ayuntamiento del Municipio de Lázaro Cárdenas	
Conciliación entre los Egresos Presupuestarios y los Gastos Contables	
2019 y 2018	
(Miles de pesos)	
Concepto	2019
1. Total de egresos (presupuestarios)	268,689
2. Menos egresos presupuestarios no contables	5,859
Mobiliario y equipo de administración	1,406
Mobiliario y equipo educacional y recreativo	711
Equipo e instrumental médico y de laboratorio	0
Vehículos y equipo de transporte	866
Equipo de defensa y seguridad	0
Maquinaria, otros equipos y herramientas	699
Activos biológicos	0
Bienes inmuebles	0
Activos intangibles	6
Obra pública en bienes propios	200
Acciones y participaciones de capital	0
Compra de títulos y valores	0
Inversiones en fideicomisos, mandatos y otros análogos	0
Provisiones para contingencias y otras erogaciones especiales	0
Amortización de la deuda pública	1,952
Adeudos de ejercicios fiscales anteriores (ADEFAS)	0
Otros Egresos Presupuestales No Contables	19
3. Más gastos contables no presupuestales	1,355
Estimaciones, depreciaciones, deterioros, obsolescencia y amortizaciones	788
Provisiones	0
Disminución de inventarios	0
Aumento por insuficiencia de estimaciones por pérdida o deterioro u obsolescencia	0
Aumento por insuficiencia de provisiones	0
Otros Gastos	0
Otros Gastos Contables No Presupuestales	567
4. Total de Gasto Contable (4 = 1 - 2 + 3)	264,185



NOTAS DE MEMORIA

Atendiendo a lo establecido en LGCG, para efectos del registro y control, el Consejo Nacional de Armonización Contable ha determinado cuentas de orden contables y presupuestales, mismas que se presentan en el plan de cuentas emitido y aprobado.

Al 31 de diciembre de 2019 y al 31 de diciembre de 2018, se encuentran registradas en cuentas de orden contables y presupuestales las siguientes operaciones:

CUENTAS DE ORDEN CONTABLES

El Ente Público no tiene registros en cuentas de orden contables

CUENTAS DE ORDEN PRESUPUESTALES

El ejercicio del Presupuesto de Ingresos Estimada en el ejercicio de enero a diciembre de 2019 se reflejó en las cuentas siguientes:

CONCEPTO	2019
Ley de ingresos estimada	275,587
Modificaciones a la Ley de ingresos estimada	251,989
Ley de ingresos devengada	251,989
Ley de ingresos recaudada	251,989

Respecto al ejercicio del Presupuesto de Egresos las cuentas que fueron afectadas son las siguientes:

CONCEPTO	2019
Presupuesto de egresos aprobado	275,587
Modificaciones al presupuesto de egresos aprobado	251,989
Presupuesto de egresos devengado	268,689
Presupuesto de egresos pagado	262,049



NOTAS DE GESTIÓN ADMINISTRATIVA:

INTRODUCCIÓN

Los estados financieros del H. Ayuntamiento de Lázaro Cárdenas presentan la información Contable-Presupuestal que la integra, forma parte del compromiso de rendir cuentas a los ciudadanos de forma clara y sencilla.

El objetivo del presente documento es la revelación del contexto y de los aspectos económicos-financieros más relevantes que influyeron en las decisiones del H. Ayuntamiento de Lázaro Cárdenas durante el ejercicio año 2019 y que fue considerada en la elaboración de los estados financieros para la mayor comprensión de estos.

PANORAMA ECONÓMICO Y FINANCIERO

El H. Ayuntamiento de Lázaro Cárdenas, mediante la Tesorería General es la encargada, entre otros asuntos, de administrar los recursos provenientes de las asignaciones presupuestales aprobados para solventar los Gastos para la operación y correcto funcionamiento.

Con independencia de los Factores que afectaron la economía el H. Ayuntamiento de Lázaro Cárdenas de Quintana Roo, se continuo con las medidas de racionalidad y disciplina presupuestal lo que género que al cierre del ejercicio presupuestal se obtuviera un subejercicio.

AUTORIZACIÓN E HISTORIA

El Municipio de Lázaro Cárdenas fue creado mediante decreto del 12 de enero de 1975, por el que se promulga la Constitución Política del Estado Libre y Soberano de Quintana Roo, según el artículo 129 de ese precepto legal, el cual define los Municipios que integrarán al Estado de Quintana Roo, siendo uno de ellos Lázaro Cárdenas.

El Municipio es una Entidad de Carácter Público con personalidad jurídica y patrimonio propio en los términos de los artículos 115 de la Constitución Política de los Estados Unidos Mexicanos, 126 de la Constitución Política del Estado Libre y Soberano de Quintana Roo y 2 de la Ley de los Municipios del Estado de Quintana Roo.

El Municipio es gobernado por un Ayuntamiento de elección popular directa, que se renovará cada tres años y residirá en la Cabecera Municipal. La competencia que la Constitución Política del Estado, otorga al Gobierno Municipal, se ejercerá por el Ayuntamiento de manera exclusiva y no habrá autoridad intermedia alguna entre éste y el Gobierno del Estado.

ORGANIZACIÓN Y OBJETO SOCIAL



El Municipio de Lázaro Cárdenas es creado de conformidad a la conversión del Territorio de Quintana Roo a Estado Libre y Soberano, y en consecuencia en la Constitución Política del Estado de Quintana Roo, se contempla su existencia jurídica.

PRINCIPAL ACTIVIDAD

Corresponde al H. Ayuntamiento el ejercicio de las facultades y la atención de las obligaciones que sean necesarias para conseguir el cabal cumplimiento de las atribuciones que le confieren la Constitución Política de los Estados Unidos Mexicanos, la particular del Estado, y las leyes que emanan de ellas.

Destacan entre las principales Facultades y Obligaciones las siguientes:

Enviar proyectos de Ley o Decreto a la Legislatura en los términos del Artículo 68 de la Constitución Política del Estado;

Cumplir y hacer cumplir las Leyes, Decretos y Disposiciones Federales, Estatales y Municipales;

Aprobar el Plan de Desarrollo Municipal;

Celebrar convenios con los gobiernos Federal, Estatal o Municipal y auxiliarlos en las funciones de su competencia;

Participar conjuntamente con los organismos y dependencias oficiales competentes en la planeación de inversiones públicas federales y estatales.

Prestar los servicios públicos que establece la Constitución Federal y los que la Legislatura del Estado establezca a su cargo;

Presentar ante la Legislatura del Estado, la iniciativa de Ley de Ingresos del Municipio, para su respectiva aprobación;

Aprobar el presupuesto de egresos para el ejercicio fiscal correspondiente con base en los ingresos disponibles, asimismo autorizar la ampliación transferencia y supresión de partidas del presupuesto de egresos;

Entre otras.

EJERCICIO FISCAL



Las cifras que se presentan en los estados financieros y presupuestarios corresponden al 31 de diciembre de 2019, comparativo con el ejercicio 2018.

RÉGIMEN JURÍDICO

Impuesto sobre la Renta: La entidad no es contribuyente de este impuesto, toda vez que se encuentre enmarcada en el artículo 79 y 86 de la Ley del Impuesto sobre la Renta en vigor, teniendo solo la obligación de retener y enterar el impuesto y exigir la documentación que reúna los requisitos fiscales cuando hagan pagos a terceros y estén obligados a ellos en términos de Ley.

Impuesto al Valor Agregado: el H. Ayuntamiento de Lázaro Cárdenas no es contribuyente de este impuesto y no está obligado a efectuar la retención al valor agregado, cuando adquieran bienes, los usen o gocen temporalmente o reciban servicio, de personas físicas, o de residentes en el extranjero sin establecimiento permanente en el país o reciban servicios de autotransporte terrestre de bienes prestados por personas morales según el artículo 3, tercer párrafo de la Ley del Impuesto al Valor Agregado.

ESTRUCTURA ORGANIZACIONAL BÁSICA

El Municipio es gobernado por un H. Ayuntamiento de elección popular directa, que se renovará cada tres años y residirá en la Cabecera Municipal. La competencia que la Constitución Política del Estado, otorga al Gobierno Municipal, se ejercerá por el H. Ayuntamiento de manera exclusiva y no habrá autoridad intermedia alguna entre éste y el Gobierno del Estado.

El H. Ayuntamiento se integra de la siguiente manera:

- Un Presidente Municipal.
- Un Síndico.
- Nueve Regidores.

BASES DE PREPARACIÓN DE LOS ESTADOS FINANCIEROS

Normatividad

Los estados financieros al 31 de diciembre de 2019 se presentan comparativos, han sido elaborados con base a la Ley General de Contabilidad Gubernamental, la normatividad emitida por el Consejo Nacional de Armonización Contable, la Ley de Presupuesto, Contabilidad y Gasto Público del Estado de Quintana Roo, así como en apego al Decreto del



Presupuesto de Egresos y la Ley de Ingresos, de los ejercicios fiscales de 2019 y 2018; y las demás disposiciones normativas y jurídicas vigentes para el Estado de Quintana Roo.

Postulados básicos de contabilidad gubernamental

Las políticas contables el H. Ayuntamiento de Lázaro Cárdenas, se fundamentan en los postulados básicos de contabilidad gubernamental que configuran el sistema de contabilidad, teniendo incidencia en la identificación, el análisis, la interpretación, la captación, el procesamiento y el reconocimiento de las transformaciones, transacciones y otros eventos que afectan el ente público.

Los postulados básicos de contabilidad gubernamental adoptados son los aprobados por el Consejo Nacional de Armonización Contable, y se enlistan a continuación:

Postulados Básicos de Contabilidad Gubernamental
Sustancia económica
Entes públicos
Existencia permanente
Revelación suficiente
Importancia relativa
Registro e integración presupuestaria
Consolidación de la información financiera
Devengo contable
Valuación
Dualidad económica
Consistencia

Moneda de presentación

Los estados financieros y sus notas al 31 de diciembre de 2019 se presentan en Miles de Pesos Moneda Nacional.

POLÍTICAS DE CONTABILIDAD SIGNIFICATIVAS

Las políticas de contabilidad adoptadas por el H. Ayuntamiento de Lázaro Cárdenas para la elaboración de sus estados financieros están de acuerdo con las disposiciones establecidas en la Ley General de Contabilidad Gubernamental y la normatividad emitida por el Consejo Nacional de Armonización Contable.

Las principales políticas contables gubernamentales se resumen a continuación:

a) Base acumulativa

El registro de las transacciones se realiza con base al gasto devengado y el ingreso Devengado



b) Ingresos

Los ingresos se registran en cada una de sus etapas en: estimado, modificado, devengado y recaudado.

c) Egresos

Los egresos se registran en cada una de sus etapas en: aprobado, modificado, comprometido, devengado, ejercido y pagado en apego al tipo de egreso.

d) Resultado de ejercicios anteriores

Los resultados de ejercicios anteriores se ven afectados, por el registro que se refiere a erogaciones de presupuestos de años anteriores y/o por movimientos procedentes de otros ejercicios.

POSICIÓN EN MONEDA EXTRANJERA Y PROTECCIÓN POR RIESGO CAMBIARIO

El H. Ayuntamiento de Lázaro Cárdenas no tiene moneda extranjera.

FIDEICOMISOS, MANDATOS Y ANÁLOGOS

El H. Ayuntamiento de Lázaro Cárdenas no tiene Fideicomisos, Mandatos y Análogos, el siguiente rubro se presenta para acompañar notas a los estados financieros contables y cumplir con los postulados de revelación suficiente e importancia relativa, con la finalidad que la información sea de mayor utilidad para los usuarios.

REPORTE DE LA RECAUDACIÓN

INGRESOS Y OTROS BENEFICIOS	2019
Ingresos de la gestión:	28,697
Participaciones, Aportaciones, Convenios, Incentivos Derivados de la Colaboración Fiscal, Fondos Distintos de Aportaciones, Transferencias, Asignaciones, Subsidios y Subvenciones, y Pensiones y Jubilaciones	217,542
Otros ingresos y beneficios	5,750
Total de ingresos y otros beneficios	251,990



INFORMACIÓN SOBRE LA DEUDA Y EL REPORTE ANALÍTICO DE LA DEUDA

Representa el monto de las obligaciones directas o contingentes, derivadas de financiamientos a cargo del ente público, en términos de las disposiciones legales aplicables, al 31 de diciembre de 2019 las cifras presentadas en la información financiera ascienden a 976.

Contrato BANOBRAS, registro estatal RUOE-006/2014, registro federal A23-0414025, porcentaje de ingresos o fuente de pago de la Deuda (Fondo de Aportaciones para la Infraestructura Social) es del 25 %, se registró e inscribió ante el Registro Único de Obligaciones y Empréstitos del Estado de Quintana Roo y el Registro de Obligaciones y Empréstitos de Entidades Federativas y Municipios de la Secretaría de Hacienda y Crédito Público.

PROCESO DE MEJORA

El H. Ayuntamiento de Lázaro Cárdenas se encuentra en la implementación de un mejor proceso administrativo que coadyuve a la transparencia y rendición de cuentas.

INFORMACIÓN POR SEGMENTOS

El H. Ayuntamiento de Lázaro Cárdenas presenta su información en conjunto por lo que se apega a la normatividad emitida por el Consejo Nacional de Armonización Contable, cumpliendo con los postulados básicos de revelación suficiente e importancia relativa, con la finalidad que la información sea de mayor utilidad para los usuarios

EVENTOS POSTERIORES AL CIERRE

A la fecha de presentación de los estados financieros, no existen eventos que pudieran tener un efecto significativo en la información al 31 de diciembre de 2019.

PARTES RELACIONADAS

No existen partes relacionadas que tengan influencia significativa en la toma de decisiones financieras y operativas de la administración de gobierno actual.



RESPONSABILIDAD SOBRE LA PRESENTACIÓN RAZONABLE DE LA INFORMACIÓN CONTABLE

La información financiera base de la presente cuenta pública del ejercicio 2019, fueron emitidos "bajo protesta de decir verdad declaramos que los estados financieros y sus notas son razonablemente correctos y son responsabilidad del emisor"


Lic. C.P. Josué Nivardo Mena Villanueva
Presidente Municipal



**PRESIDENCIA
MUNICIPAL
2018 - 2021**

MPIO. DE LÁZARO
CÁRDENAS
KANTUNILKIN, Q.ROO


Lic. Rosario Leticia Dzib
Mazum
Síndico Municipal



**SINDICO
MUNICIPAL
MPIO. LÁZARO
CÁRDENAS
KANTUNILKIN, Q.ROO
2018- 2021**


Lic. Alejandro Marín Cervera
Tesorero Municipal



**TESORERÍA
MPIO. LÁZARO CÁRDENAS
KANTUNILKÍN, Q. ROO
2018-2021**



2 ESTADOS E INFORMES PRESUPUESTARIOS

2.1 ESTADO ANALÍTICO DE INGRESOS

H. Ayuntamiento del Municipio de Lázaro Cárdenas						
Estado Analítico de Ingresos						
Del 1 de enero al 31 de diciembre de 2019						
(Miles de Pesos)						
Rubro de Ingresos	Ingreso					Diferencia
	Estimado	Ampliaciones y Reducciones	Modificado	Devengado	Recaudado	
Impuestos	17,382	-10,599	6,783	6,783	6,783	-10,599
Cuotas y Aportaciones de Seguridad Social	0	0	0	0	0	0
Contribuciones de Mejoras	0	0	0	0	0	0
Derechos	18,853	-704	18,149	18,149	18,149	-704
Productos ¹	480	-122	359	359	359	-121
Aprovechamientos ²	1,907	1,499	3,406	3,406	3,406	1,499
Ingresos por Venta de Bienes, Prestación de Servicios y Otros Ingresos	0	5,750	5,750	5,750	5,750	5,750
Participaciones, Aportaciones, Convenios, Incentivos Derivados de la Colaboración Fiscal y Fondos Distintos de Aportaciones	236,965	-19,423	217,542	217,542	217,542	-19,423
Transferencias, Asignaciones, Subsidios y Subvenciones, y Pensiones y Jubilaciones	0	0	0	0	0	0
Ingresos Derivados de Financiamientos	0	0	0	0	0	0
Total	275,587	-23,598	251,989	251,989	251,989	-23,598
				Ingresos excedentes		
Estado Analítico de Ingresos	Ingreso					Diferencia
Por Fuente de Financiamiento	Estimado	Ampliaciones y Reducciones	Modificado	Devengado	Recaudado	
Ingresos del Poder Ejecutivo Federal o Estatal y de los Municipios	275,587	-29,348	246,239	246,239	246,239	-29,348
Impuestos	17,381	-10,598	6,783	6,783	6,783	-10,598
Contribuciones de Mejoras	0	0	0	0	0	0
Derechos	18,852	-703	18,148	18,148	18,148	-704
Productos	480	-121	358	358	358	-122
Aprovechamientos	1,907	1,498	3,406	3,406	3,406	1,499
Participaciones, Aportaciones, Convenios, Incentivos Derivados de la Colaboración Fiscal y Fondos Distintos de Aportaciones	236,964	-19,422	217,542	217,542	217,542	-19,422
Transferencias, Asignaciones, Subsidios y Subvenciones, y Pensiones y Jubilaciones	0	0	0	0	0	0
Ingresos de los Entes Públicos de los Poderes Legislativo y Judicial, de los Órganos Autónomos y del Sector Paraestatal o Paramunicipal, así como de las Empresas Productivas del Estado	0	5,750	5,750	5,750	5,750	5,750
Cuotas y Aportaciones de Seguridad Social	0	0	0	0	0	0
Productos ¹	0	0	0	0	0	0
Ingresos por Venta de Bienes, Prestación de Servicios y Otros Ingresos ³	0	5,750	5,750	5,750	5,750	5,750
Transferencias, Asignaciones, Subsidios y Subvenciones, y Pensiones y Jubilaciones	0	0	0	0	0	0
Ingresos derivados de financiamiento	0	0	0	0	0	0
Ingresos Derivados de Financiamientos	0	0	0	0	0	0
Total	275,587	-23,598	251,989	251,989	251,989	-23,598
				Ingresos excedentes		

1. Incluye intereses que generan las cuentas bancarias de los entes públicos en productos.

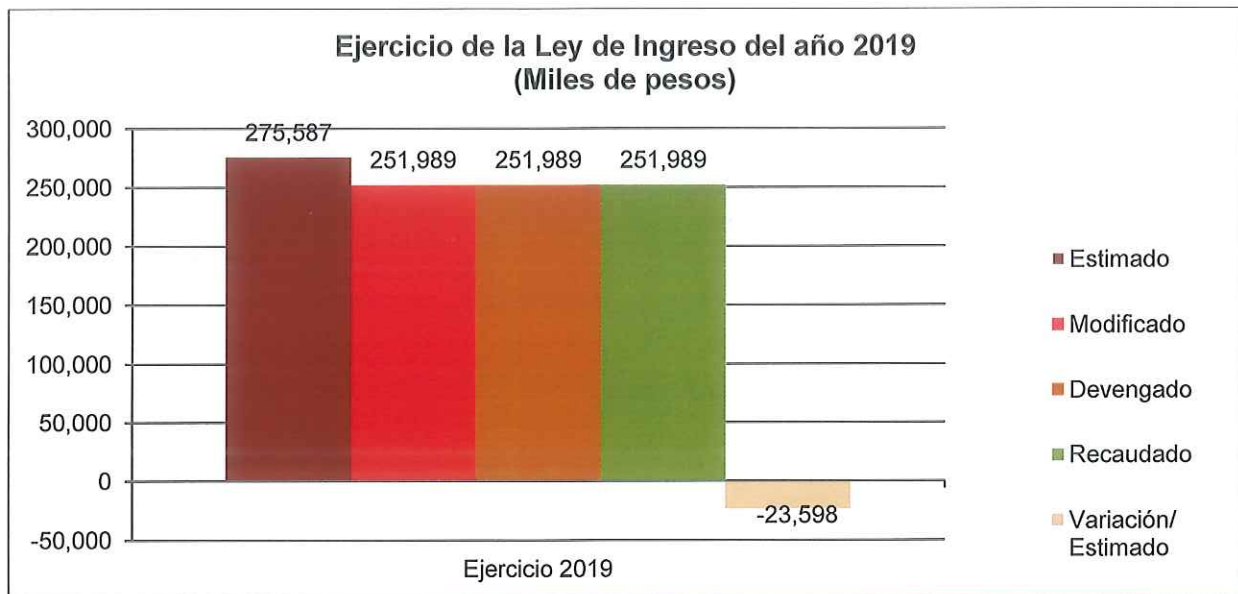
2. Incluye donativos en efectivo del Poder Ejecutivo, entre otros aprovechamientos.

3. Se refiere a los ingresos propios obtenidos por los Poderes Legislativo y Judicial, los Órganos Autónomos y las entidades de la administración pública paraestatal y paramunicipal, por sus actividades diversas no inherentes a su operación que generan recursos y que no sean ingresos por venta de bienes o prestación de servicios, tales como donativos en efectivo, entre otros.



2.1.1 Análisis y Evolución de los Ingresos Presupuestarios.

El comportamiento de los ingresos durante los meses de enero a diciembre del 2019 fue el siguiente:



Las causas primordiales que explican las variaciones observadas:

En el ejercicio 2019, la Ley de Ingresos Estimada fue por un importe de 275,587 miles de pesos, se recaudó 251,989 miles de pesos, por lo que se obtuvieron ingresos menores a los estimados en un 08.56 %, esto debido a la situación económica y a la sobre estimación en la obtención de los recursos.



2.2 ESTADOS ANALÍTICO DEL EJERCICIO DEL PRESUPUESTO DE EGRESOS

2.2.1 Estado Analítico de Ejercicio del Presupuesto por Objeto del Gasto

H. Ayuntamiento del Municipio de Lázaro Cárdenas ESTADO ANALÍTICO DEL PRESUPUESTO DE EGRESOS Clasificación por Objeto del Gasto Del 1o de Enero al 31 de Diciembre de 2019 (Miles Pesos)						
Concepto	Egresos					Subejercicio
	Aprobado	Ampliaciones /Reducciones	Modificado	Devengado	Pagado	
Servicios Personales	117,138	4,667	121,805	127,512	127,345	-5,707
Remuneraciones al Personal de Carácter Permanente	61,224	3,444	64,668	65,305	65,305	-637
Remuneraciones al Personal de Carácter Transitorio	0	540	540	540	450	0
Remuneraciones Adicionales y Especiales	16,873	15,162	32,035	34,603	34,526	-2,568
Seguridad Social	768	-55	713	713	713	0
Otras Prestaciones Sociales y Económicas	37,073	-13,224	23,849	26,351	26,351	-2,502
Previsiones	1,200	-1,200	0	0	0	0
Pago de Estímulos a Servidores Públicos	0	0	0	0	0	0
Materiales y Suministros	31,080	3,934	35,015	42,350	38,554	-7,335
Materiales de Administración, Emisión de Documentos y Artículos Oficiales	1,528	820	2,348	5,083	4,731	-2,735
Alimentos y Utensilios	1,556	1,831	3,387	4,176	3,581	-789
Materias Primas y Materiales de Producción y Comercialización	0	0	0	0	0	0
Materiales y Artículos de Construcción y de Reparación	8,241	3,427	11,668	12,306	10,880	-638
Productos Químicos, Farmacéuticos y de Laboratorio	2,194	244	2,439	2,835	2,457	-396
Combustibles, Lubricantes y Aditivos	9,781	2,832	12,613	13,377	12,932	-764
Vestuario, Blancos, Prendas de Protección y Artículos Deportivos	3,177	-2,116	1,061	1,603	1,216	-542
Materiales y Suministros para Seguridad	3,005	-2,912	93	693	693	-600
Herramientas, Refacciones y Accesorios Menores	1,598	-192	1,406	2,277	2,064	-871
Servicios Generales	60,858	-21,926	38,931	41,506	39,151	-2,575
Servicios Básicos	18,450	-2,379	16,071	16,127	16,086	-56
Servicios de Arrendamiento	3,036	445	3,481	4,461	3,288	-980
Servicios Profesionales, Científicos, Técnicos y Otros Servicios	6,300	-4,139	2,160	2,676	2,522	-516
Servicios Financieros, Bancarios y Comerciales	286	-36	250	250	250	0
Servicios de Instalación, Reparación, Mantenimiento y Conservación	2,137	3,283	5,420	6,129	5,943	-709
Servicios de Comunicación Social y Publicidad	564	-36	528	528	524	0
Servicios de Traslado y Viáticos	3,246	2,585	5,831	5,850	5,824	-19
Servicios Oficiales	4,901	-3,269	1,632	1,921	1,912	-289
Otros Servicios Generales	21,938	-18,380	3,558	3,564	2,802	-6
Transferencias, Asignaciones, Subsidios y Otras Ayudas	6,757	-57	6,700	6,847	6,612	-147
Transferencias Internas y Asignaciones al Sector Público	0	0	0	0	0	0
Transferencias al Resto del Sector Público	0	0	0	0	0	0
Subsidios y Subvenciones	0	0	0	0	0	0
Ayudas Sociales	6,757	-57	6,700	6,847	6,612	-147
Pensiones y Jubilaciones	0	0	0	0	0	0
Transferencias a Fideicomisos, Mandatos y Otros Análogos	0	0	0	0	0	0
Transferencias a la Seguridad Social	0	0	0	0	0	0
Donativos	0	0	0	0	0	0
Transferencias al Exterior	0	0	0	0	0	0
Bienes Muebles, Inmuebles e Intangibles	7,860	-5,639	2,221	3,688	3,600	-1,466
Mobiliario y Equipo de Administración	774	631	1,406	1,406	1,368	0
Mobiliario y Equipo Educativo y Recreativo	95	15	110	711	711	-600
Equipo e Instrumental Médico y de Laboratorio	0	0	0	0	0	0
Vehículos y Equipo de Transporte	6,500	-6,500	0	866	866	-866
Equipo de Defensa y Seguridad	0	0	0	0	0	0
Maquinaria, Otros Equipos y Herramientas	350	349	699	699	649	0
Activos Biológicos	0	0	0	0	0	0
Bienes Inmuebles	0	0	0	0	0	0
Activos Intangibles	140	-134	6	6	6	0
Inversión Pública	45,440	-827	44,612	44,606	44,606	6
Obra Pública en Bienes de Dominio Público	45,440	-827	44,612	44,606	44,606	6
Obra Pública en Bienes Propios	0	0	0	0	0	0
Proyectos Productivos y Acciones de Fomento	0	0	0	0	0	0
Inversiones Financieras y Otras Provisiones	350	0	350	0	0	350
Inversiones para el Fomento de Actividades Productivas	0	0	0	0	0	0
Acciones y Participaciones de Capital	0	0	0	0	0	0
Compra de Títulos y Valores	0	0	0	0	0	0
Concesión de Préstamos	0	0	0	0	0	0
Inversiones en Fideicomisos, Mandatos y Otros Análogos	0	0	0	0	0	0
Otras Inversiones Financieras	0	0	0	0	0	0
Provisiones para Contingencias y Otras Erogaciones Especiales	350	0	350	0	0	350
Participaciones y Aportaciones	0	0	0	0	0	0
Participaciones	0	0	0	0	0	0
Aportaciones	0	0	0	0	0	0
Convenios	0	0	0	0	0	0
Deuda Pública	6,104	-3,750	2,354	2,180	2,180	175
Amortización de la Deuda Pública	1,952	0	1,952	1,952	1,952	0
Intereses de la Deuda Pública	402	0	402	227	227	175
Comisiones de la Deuda Pública	0	0	0	0	0	0
Gastos de la Deuda Pública	0	0	0	0	0	0
Costo por Coberturas	0	0	0	0	0	0
Apoyos Financieros	0	0	0	0	0	0
Adeudos de Ejercicios Fiscales Anteriores (ADEFAS)	3,750	-3,750	0	0	0	0
Totales	275,587	-23,598	251,989	268,689	262,049	-16,699

Los cifras pueden variar por el redondeo



2.2.2 Estado analítico de Ejercicio del Presupuesto en clasificación Económica (Tipo de Gasto)

Concepto	Egresos					Subejercicio
	Aprobado	Ampliaciones/ (Reducciones)	Modificado	Devengado	Pagado	
Gasto Corriente	216,184	-13,382	202,802	218,215	211,663	-15,414
Gasto de Capital	53,299	-6,466	46,834	48,294	48,206	-1,460
Amortización de la Deuda y Disminución de Pasivos	6,104	-3,750	2,354	2,180	2,180	175
Pensiones y Jubilaciones	0	0	0	0	0	0
Participaciones	0	0	0	0	0	0
Total del Gasto	275,587	-23,598	251,989	268,689	262,049	-16,699

Las cifras pueden variar por el redondeo



2.2.3 Estado Analítico de Ejercicio del Presupuesto en Clasificación Administrativa

Concepto	Egresos				Subejercicio	
	Aprobado	Ampliaciones/ (Reducciones)	Modificado	Devengado		Pagado
SECTOR PUBLICO MUNICIPAL	0	0	0	0	0	0
SECTOR PUBLICO NO FINANCIERO	0	0	0	0	0	0
GOBIERNO GENERAL MUNICIPAL	0	0	0	0	0	0
Gobierno Municipal						
H. Ayuntamiento del Municipio de Lázaro Cárdenas	275,587	-23,598	251,989	268,689	262,049	-16,699
Total del Gasto	275,587	-23,598	251,989	268,689	262,049	-16,699



2.2.4 Estado Analítico de Ejercicio del Presupuesto en Clasificación Funcional

H. Ayuntamiento del Municipio de Lázaro Cárdenas ESTADO ANALÍTICO DEL PRESUPUESTO DE EGRESOS Clasificación Funcional Del 01 de Enero al 31 de Diciembre de 2019 (Miles de Pesos)						
Concepto	Aprobado	Ampliaciones /Reducciones	Modificado	Devengado	Pagado	Subejercicio
Gobierno	11,595	925	12,520	14,723	14,188	-2,203
Legislación	0	0	0	0	0	0
Justicia	0	0	0	0	0	0
Coordinación de la Política de Gobierno	0	25	25	163	53	-138
Relaciones Exteriores	0	0	0	0	0	0
Asuntos Financieros y Hacendarios	0	0	0	0	0	0
Seguridad Nacional	0	0	0	0	0	0
Asuntos de Orden Público y de Seguridad Interior	11,595	900	12,495	14,559	14,135	-2,064
Otros Servicios Generales	0	0	0	0	0	0
Desarrollo Social	138,718	-23,833	114,884	122,379	116,826	-7,494
Protección Ambiental	0	1,835	1,835	2,435	2,435	-600
Vivienda y Servicios a la Comunidad	63,841	-1,242	62,599	62,645	62,615	-46
Salud	0	140	140	140	140	0
Recreación, Cultura y Otras Manifestaciones Sociales	0	196	196	250	250	-53
Educación	0	0	0	0	0	0
Protección Social	6,757	280	7,037	7,289	6,854	-252
Otros Asuntos Sociales	68,120	-25,042	43,078	49,620	44,533	-6,542
Desarrollo Económico	121,123	3,061	124,183	131,360	130,807	-7,177
Asuntos Económicos, Comerciales y Laborales en General	121,123	3,061	124,183	131,360	130,807	-7,177
Agropecuaria, Silvicultura, Pesca y Caza	0	0	0	0	0	0
Combustibles y Energía	0	0	0	0	0	0
Minería, Manufacturas y Construcción	0	0	0	0	0	0
Transporte	0	0	0	0	0	0
Comunicaciones	0	0	0	0	0	0
Turismo	0	0	0	0	0	0
Ciencia, Tecnología e Innovación	0	0	0	0	0	0
Otras Industrias y Otros Asuntos Económicos	0	0	0	0	0	0
Otros	4,152	-3,750	402	227	227	175
Transacciones de la Deuda Pública / Costo Financiero de la Deuda	4,152	-3,750	402	227	227	175
Transferencias, Participaciones y Aportaciones entre Diferentes Niveles y Ordenes de Gobierno	0	0	0	0	0	0
Saneamiento del Sistema Financiero	0	0	0	0	0	0
Adeudos de Ejercicios Fiscales Anteriores	0	0	0	0	0	0
TOTALES	275,587	-23,598	251,989	268,689	262,049	-16,699



2.2.5 Endeudamiento Neto.

H. Ayuntamiento del Municipio de Lázaro Cárdenas Endeudamiento Neto Del 01 de enero al 31 diciembre 2019			
--	--	--	--

Identificación de Crédito o Instrumento	Contratación / Colocación	Amortización	Endeudamiento Neto
	A	B	C = A - B
Créditos Bancarios			
Contrato BANOBRAS, registro estatal RUOE-006/2014, registro federal A23-0414025, porcentaje de ingresos o fuente de pago de la Deuda (Fondo de Aportaciones para la Infraestructura Social) es del 25 %.	2,929	1,952	976
Total Créditos Bancarios	2,929	1,952	976
Otros Instrumentos de Deuda			
Total Otros Instrumentos de Deuda			
TOTAL			

Los cifras pueden variar por el redondeo

2.2.6 Intereses de la Deuda.

H. Ayuntamiento de Lázaro Cárdenas Intereses de la Deuda Del 01 de enero al 31 diciembre 2019		
---	--	--

Identificación de Crédito o Instrumento	Devengado	Pagado
Créditos Bancarios		
Contrato BANOBRAS, registro estatal RUOE-006/2014, registro federal A23-0414025, porcentaje de ingresos o fuente de pago de la Deuda (Fondo de Aportaciones para la Infraestructura Social) es del 25 %.	227	227
Total de Intereses de Créditos Bancarios		
Otros Instrumentos de Deuda		
Total de Intereses de Otros Instrumentos de Deuda		
TOTAL		

Los cifras pueden variar por el redondeo



2.2.7 Indicadores de Postura Fiscal.

H. Ayuntamiento de Lázaro Cárdenas Indicadores de Postura Fiscal Del 01 de enero al 31 de diciembre 2019			
--	--	--	--

Concepto	Estimado	Devengado	Pagado ³
I. Ingresos Presupuestarios			
1. Ingresos del Gobierno de la Entidad Federativa	0	0	0
2. Ingresos del Sector Paraestatal	0	0	0
II. Egresos Presupuestarios			
3. Egresos del Gobierno de la Entidad Federativa ²	0	0	0
4. Egresos del Sector Paraestatal ²	0	0	0
III. Balance Presupuestario (Superávit o Déficit)	0	0	0

Concepto	Estimado	Devengado	Pagado ³
NO			
III. Balance presupuestario (Superávit o Déficit)	0	0	0
APLICA			
IV. Intereses, Comisiones y Gastos de la Deuda	0	0	0
V. Balance Primario (Superávit o Déficit)	0	0	0

Concepto	Estimado	Devengado	Pagado ³
A. Financiamiento	0	0	0
B. Amortización de la deuda	0	0	0
C. Endeudamiento ó desendeudamiento	0	0	0

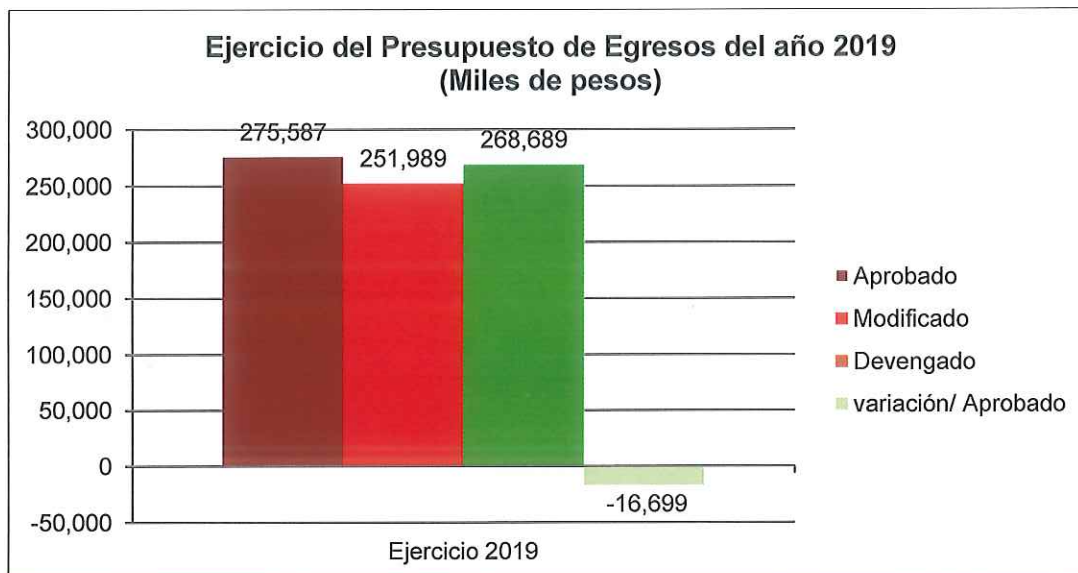
¹ Los Ingresos que se presentan son los ingresos presupuestarios totales sin incluir los ingresos por financiamientos. Los Ingresos del Gobierno de la Entidad Federativa corresponden a los del Poder Ejecutivo, Legislativo Judicial y Autónomos
² Los egresos que se presentan son los egresos presupuestarios totales sin incluir los egresos por amortización. Los egresos del Gobierno de la Entidad Federativa corresponden a los del Poder Ejecutivo, Legislativo, Judicial y Órganos Autónomos
³ Para Ingresos se reportan los ingresos recaudados; para egresos se reportan los egresos pagados



2.3 ANÁLISIS DEL EJERCICIO DEL PRESUPUESTO DE EGRESOS

2.3.1 Presupuesto Aprobado y Adecuaciones.

El presupuesto de egresos aprobado para el H. Ayuntamiento del Municipio de Lázaro Cárdenas, ascendió a la suma de \$275,587 miles de pesos, ese importe, fue modificado mediante ampliaciones y reducciones líquidas presupuestales durante el año 2019, con un efecto neto igual a -\$23,598 miles de pesos, quedando un presupuesto modificado de \$251,989 miles de pesos, de los cuales se devengó la cantidad de \$268,689 miles de pesos en el año fiscal quedando una variación con el aprobado de -\$ 16,699, del que se rinde cuenta en este informe.





H. Ayuntamiento del Municipio de Lázaro Cárdenas Adecuaciones Presupuestarias Ejercicio 2019					
Programa Presupuestario/ Proyecto	Fuente de Financiamiento (Origen/Fuente Específica)	Tipo y Concepto de Gasto	Ampliaciones	Reducciones	Importe Neto
E Prestación de servicios públicos	1100 Recursos Fiscales	Transferencias presupuestales para los gastos de operación e inversión		-4,175	-4,175
	1501 Fondo General de Participaciones	Transferencias presupuestales para los gastos de operación e inversión		-175	-175
	1502 Fondo de Fomento Municipal	Transferencias presupuestales para los gastos de operación e inversión		-61	-61
	1503 Fondo de Fiscalización y Recaudación	Transferencias presupuestales para los gastos de operación e inversión	1,292		1,292
	1504 Impuesto sobre Producción y Servicios	Transferencias presupuestales para los gastos de operación e inversión		-35	-35
	1505 Fondo de Compensación del ISAN	Transferencias presupuestales para los gastos de operación e inversión			
	1506 Participaciones de Gasolina y Diésel	Transferencias presupuestales para los gastos de operación e inversión		-75	-75
	1507 Impuesto sobre Tenencia o Uso de Vehículos	Transferencias presupuestales para los gastos de operación e inversión	5		5
	1508 Impuesto sobre Automóviles Nuevos	Transferencias presupuestales para los gastos de operación e inversión		-317	-317
	1510 Fondo para la Vigilancia y Administración de la Zona Federal Marítimo Terrestre	Transferencias presupuestales para los gastos de operación e inversión	990		990
	1511 Incentivos por Administración de la Zona Federal Marítimo Terrestre	Transferencias presupuestales para los gastos de operación e inversión		-295	-295
	2501 Fondo de Aportaciones para la Infraestructura Social Municipal	Transferencias presupuestales para los gastos de operación e inversión	977		977
	2503 Fondo para el Fortalecimiento de Seguridad Pública	Transferencias presupuestales para los gastos de operación e inversión		-10,301	-10,301
	2504 Fondo de Proyectos de Desarrollo Regional	Transferencias presupuestales para los gastos de operación e inversión		-6,549	-6,549
K Proyectos de inversión	2502 Fondo de Aportaciones para el Fortalecimiento de los Municipios	Transferencias presupuestales para los gastos de operación e inversión	150		150
S Sujetos a reglas de operación	1509 Fondo de Impuesto sobre la Renta	Transferencias presupuestales para los gastos de operación e inversión		-5,029	-5,029



2.3.2 Ejercicio del Presupuesto de Egresos 2019

GASTO CORRIENTE

- El *gasto corriente* pagado corresponde \$ 218,215 miles de pesos:
 - Las erogaciones en Servicios Personales representan \$127,512 miles de pesos.
 - Materiales y Suministros representan \$42,350 miles de pesos.
 - Servicios Generales representa \$41,506 miles de pesos, entre otros gastos corrientes

GASTO DE INVERSIÓN

- El Gasto de Capital se pagó \$48,294 miles de pesos, siendo que \$ 3,687 miles de pesos corresponden a Bienes Muebles, Inmuebles e Intangibles y 44,606 a Inversión Pública.



3 INFORMACIÓN PROGRAMÁTICA

3.1 GASTO POR CATEGORÍA PROGRAMÁTICA

H. Ayuntamiento del Municipio de Lázaro Cárdenas Gasto por Categoría Programática Del 1 de enero al 31 de diciembre de 2019 (Miles de Pesos)						
Concepto	Egresos					Subejercicio
	Aprobado	Ampliaciones/ (Reducciones)	Modificado	Devengado	Pagado	
Programas	275,587	-23,597	251,989	268,688	262,048	-16,699
Subsidios: Sector Social y Privado o Entidades Federativas y Municipios	124,957	-574	124,382	131,954	131,381	-7,571
Sujetos a Reglas de Operación	124,957	-574	124,382	131,954	131,381	-7,571
Otros Subsidios	0	0	0	0	0	0
Desempeño de las Funciones	150,630	-23,023	127,606	136,734	130,667	-9,127
Prestación de Servicios Públicos	105,190	-22,196	82,994	92,128	86,061	-9,133
Provisión de Bienes Públicos	0	0	0	0	0	0
Planeación, seguimiento y evaluación de políticas públicas	0	0	0	0	0	0
Promoción y fomento	0	0	0	0	0	0
Regulación y supervisión	0	0	0	0	0	0
Funciones de las Fuerzas Armadas (Únicamente Gobierno Federal)	0	0	0	0	0	0
Específicos	0	0	0	0	0	0
Proyectos de Inversión	45,439	-827	44,612	44,606	44,606	6
Administrativos y de Apoyo	0	0	0	0	0	0
Apoyo al proceso presupuestario y para mejorar la eficiencia institucional	0	0	0	0	0	0
Apoyo a la función pública y al mejoramiento de la gestión	0	0	0	0	0	0
Operaciones ajenas	0	0	0	0	0	0
Compromisos	0	0	0	0	0	0
Obligaciones de cumplimiento de resolución jurisdiccional	0	0	0	0	0	0
Desastres Naturales	0	0	0	0	0	0
Obligaciones	0	0	0	0	0	0
Pensiones y jubilaciones	0	0	0	0	0	0
Aportaciones a la seguridad social	0	0	0	0	0	0
Aportaciones a fondos de estabilización	0	0	0	0	0	0
Aportaciones a fondos de inversión y reestructura de pensiones	0	0	0	0	0	0
Programas de Gasto Federalizado (Gobierno Federal)	0	0	0	0	0	0
Gasto Federalizado	0	0	0	0	0	0
Participaciones a entidades federativas y municipios	0	0	0	0	0	0
Costo financiero, deuda o apoyos a deudores y ahorradores de la banca	0	0	0	0	0	0
Adeudos de ejercicios fiscales anteriores	0	0	0	0	0	0
Total del Gasto	275,587	-23,597	251,989	268,688	262,048	-16,699



3.1.1 Programas Presupuestarios de inversión

H. Ayuntamiento del Municipio de Lázaro Cárdenas								
Programas Presupuestarios de inversión								
Del 01 de enero al 31 de diciembre de 2019								
(Miles de Pesos)								
Programa	Programa Presupuestario / Proyecto	Aprobado	Ampliación (Reducción)	Modificado	Comprometido	Devengado	Pagado	Subejercicio
K	1005 Desarrollo Urbano	443,036	-155,638	287,398	15,625	15,625	15,625	271,773
	1006 Vivienda	420,316	644,590	1,064,907	28,781	28,781	28,781	1,036,125
	4002 Seguridad con Sensibilidad		600	600	200	200	200	400



ANEXOS

4 FORMATOS REFERIDOS EN LA LEY DE DISCIPLINA FINANCIERA DE LAS ENTIDADES FEDERATIVAS Y MUNICIPIOS

FORMATO 1 ESTADO DE SITUACIÓN FINANCIERA DETALLADO - IDF

H. Ayuntamiento del Municipio de Lázaro Cárdenas
ESTADO DE SITUACIÓN FINANCIERA DETALLADO - IDF
Al 31 de diciembre de 2019 y 2018
(Miles de Pesos)

ACTIVO	Concepto	2019	2018	Concepto	2019	2018
ACTIVO	Activo Circulante			PASIVO		
	Efectivo y Equivalentes			Activo Circulante		
	Efectivo	1,428	5,662	Cuentas por Pagar a Corto Plazo	35,003	21,129
	Bancos/Tesorería	4,152	5,047	Servicios Personales por Pagar a Corto Plazo	17,943	9,907
	Bancos/Depositos y Otros	-2,724	615	Proveedores por Pagar a Corto Plazo	1,590	-5,155
	Inversiones Temporales (Hasta 3 meses)	0	0	Contratistas por Obras Públicas por Pagar a Corto Plazo	2,931	2,931
	Fondos con Afectación Específica	0	0	Participaciones y Aportaciones por Pagar a Corto Plazo	500	0
	Depósitos de Fondos de Terceros en Garantía y/o Administración	0	0	Transferencias Otorgadas por Pagar a Corto Plazo	0	0
	Otros Efectivos y Equivalentes	0	0	Intereses, Comisiones y Otros Gastos de la Deuda Pública por Pagar a Corto Plazo	0	0
	Derechos a Recibir Efectivo o Equivalentes	2,253	1,370	Retenciones y Contribuciones por Pagar a Corto Plazo	-1,412	19
Inversiones Financieras de Corto Plazo	0	0	Devoluciones de la Ley de Ingresos por Pagar a Corto Plazo	0	-24	
Cuentas por Cobrar a Corto Plazo	0	0	Otros Cuentas por Pagar a Corto Plazo	13,451	13,451	
Deudores Diversos por Cobrar a Corto Plazo	1,100	1,050	Documentos por Pagar a Corto Plazo	0	0	
Ingresos por Recuperar a Corto Plazo	0	0	Documentos Comerciales por Pagar a Corto Plazo	0	0	
Deudores por Anticipos de la Tesorería a Corto Plazo	0	0	Documentos con Contratistas por Obras Públicas por Pagar a Corto Plazo	0	0	
Préstamos Otorgados a Corto Plazo	947	0	Corto Plazo	0	0	
Otros Derechos a Recibir Efectivo o Equivalentes a Corto Plazo	206	113	Otros Documentos por Pagar a Corto Plazo	0	0	
Derechos a Recibir Bienes o Servicios	4,124	207	Porción a Corto Plazo de la Deuda Pública a Largo Plazo	976	0	
Anticipo a Proveedores por Adquisición de Bienes y Prestación de Servicios a Corto Plazo	759	4,124	Porción a Corto Plazo de Arrendamiento Financiero	976	0	
Anticipo a Proveedores por Adquisición de Bienes Inmuebles y Muebles a Corto Plazo	0	0	Títulos y Valores a Corto Plazo	0	0	
Anticipo a Proveedores por Adquisición de Bienes Intangibles a Corto Plazo	0	0	Pasivos Diferidos a Corto Plazo	0	0	
Anticipo a Contratistas por Obras Públicas a Corto Plazo	3,365	0	Ingresos Cobrados por Adelantado a Corto Plazo	0	0	
Otros Derechos a Recibir Bienes o Servicios a Corto Plazo	0	0	Intereses Cobrados por Adelantado a Corto Plazo	0	0	
Inventarios			Otros Pasivos Diferidos a Corto Plazo	0	0	
Inventario de Mercancías para Venta	0	0	Fondos y Bienes de Terceros en Garantía y/o Administración a Corto Plazo	0	0	
Inventario de Mercancías Terminadas	0	0	Fondos en Administración a Corto Plazo	0	0	
Inventario de Mercancías en Proceso de Elaboración	0	0	Fondos Contingentes a Corto Plazo	0	0	
Inventario de Materias Primas, Materiales y Suministros para Producción	0	0	Fondos de Fideicomisos, Mandatos y Contratos Análogos a Corto Plazo	0	0	
Bienes en Tránsito	0	0	Otros Fondos de Terceros en Garantía y/o Administración a Corto Plazo	0	0	
Almacenes	0	0	Valores y Bienes en Garantía a Corto Plazo	0	0	
Estimación por Pérdida o Deterioro de Activos Circulantes	0	0	Provisiones a Corto Plazo	0	0	
Estimaciones para Cuentas Incobrables por Derechos a Recibir Efectivo o Equivalentes	0	0	Provisión para Demandas y Juicios a Corto Plazo	0	0	
Otros Activos Circulantes	38,220	0	Provisión para Contingencias a Corto Plazo	0	0	
Valores en Garantía	8	38,220	Otros Provisiones a Corto Plazo	0	0	
Bienes en Garantía (excluye depósitos de fondos)	0	0	Otros Pasivos a Corto Plazo	-24	0	
			Ingresos por Clasificar	0	0	





H. Ayuntamiento del Municipio de Lázaro Cárdenas ESTADO DE SITUACIÓN FINANCIERA DETALLADO - IDF Al de 31 de diciembre de 2019 y 2018 (Miles de Pesos)				
Concepto	2019	2018	2019	2018
Bienes Derivados de Embargos, Decomisos, Aseguramientos y Dación en Pago	38,212	38,220	0	0
Adquisición con Fondos de Terceros	0	0	-24	0
Total de Activos Circulantes	46,025	49,376	35,955	21,129
Activo No Circulante				
Inversiones Financieras a Largo Plazo	0	0	0	0
Derechos a Recibir Efectivo o Equivalentes a Largo Plazo	0	0	0	0
Bienes Inmuebles, Infraestructura y Construcciones en Proceso	68,156	67,956	0	2,947
Bienes Muebles	41,551	38,436	0	0
Activos Intangibles	511	505	0	0
Depreciación, Deterioro y Amortización Acumulada de Bienes	-817	-30	0	0
Activos Diferidos	0	0	0	0
Estimación por Pérdida o Deterioro de Activos no Circulantes	0	0	0	2,947
Otros Activos no Circulantes	0	0	0	0
Total de Activos No Circulantes	109,401	106,867	35,955	24,076
HACIENDA PÚBLICA/PATRIMONIO				
Hacienda Pública/Patrimonio Contribuido			26,042	26,042
Aportaciones			24,483	24,483
Donaciones de Capital			0	0
Actualización de la Hacienda Pública/Patrimonio			1,559	1,559
Hacienda Pública/Patrimonio Generado			93,430	106,125
Resultados del Ejercicio (Ahorro/ Desahorro)			-12,195	54,802
Resultados de Ejercicios Anteriores			105,625	51,323
Revalúos			0	0
Reservas			0	0
Rectificaciones de Resultados de Ejercicios Anteriores			0	0
Exceso o Insuficiencia en la Actualización de la Hacienda Pública/Patrimonio			0	0
Resultado por Posición Monetaria			0	0
Resultado por Tenencia de Activos no Monetarios			0	0
Total Hacienda Pública/Patrimonio			119,472	132,167
Total del Activo	155,426	156,243	155,426	156,243



FORMATO 2 INFORME ANALÍTICO DE LA DEUDA PÚBLICA Y OTROS PASIVOS - IDF

H. AYUNTAMIENTO DE LÁZARO CÁRDENAS Informe Analítico de la Deuda Pública y Otros Pasivos - IDF Del 1 de enero al 31 de Diciembre de 2019 (Miles de Pesos)							
Denominación de la Deuda Pública y Otros Pasivos	Saldo al 31 de diciembre de 2018	Disposiciones del Periodo	Amortizaciones del Periodo	Revaluaciones, Reclasificaciones y Otros Ajustes	Saldo Final del Periodo	Pago de Intereses del Periodo	Pago de Comisiones y demás costos asociados durante el Periodo
1. Deuda Pública	2,929	0	1,952	0	976	227	0
A. Corto Plazo	0	0	0	0	0	0	0
a1) Instituciones de Crédito	0	0	0	0	0	0	0
a2) Títulos y Valores	0	0	0	0	0	0	0
a3) Arrendamientos Financieros	0	0	0	0	0	0	0
B. Largo Plazo	2,929	0	1,952	0	976	227	0
b1) Instituciones de Crédito	2,929	0	1,952	0	976	227	0
b2) Títulos y Valores	0	0	0	0	0	0	0
b3) Arrendamientos Financieros	0	0	0	0	0	0	0
C. Otros Pasivos	21,129	0	0	0	34,978	0	0
2. Otros Pasivos	0	0	0	0	0	0	0
3. Total de la Deuda Pública y Otros Pasivos	0	0	0	0	0	0	0
4. Deuda Contingente 1 (Informativo)	0	0	0	0	0	0	0
A. Deuda Contingente 1	0	0	0	0	0	0	0
B. Deuda Contingente 2	0	0	0	0	0	0	0
C. Deuda Contingente XX	0	0	0	0	0	0	0
5. Valor de Instrumentos Bono Cupón Cero 2 (Informativo)	0	0	0	0	0	0	0
A. Instrumento Bono Cupón Cero 1	0	0	0	0	0	0	0
B. Instrumento Bono Cupón Cero 2	0	0	0	0	0	0	0
C. Instrumento Bono Cupón Cero XX	0	0	0	0	0	0	0

6. Obligaciones a Corto Plazo (Informativo)	Monte Contratado	Plazo Pactado	Tasa de Interés	Comisiones y Costos Relacionados	Tasa Efectiva
A. Crédito 1					
B. Crédito 2					
C. Crédito XX					



FORMATO 3 INFORME ANALÍTICO DE OBLIGACIONES DIFERENTES DE FINANCIAMIENTOS - IDF

H. AYUNTAMIENTO DEL MUNICIPIO DE LÁZARO CÁRDENAS Informe Analítico de Obligaciones Diferentes de Financiamientos IDF Del 1 de enero al 31 de diciembre de 2019 (Miles de Pesos)										
Denominación de los Obligaciones Diferentes de Financiamiento	Fecha del Contrato	Fecha de inicio de operación del proyecto	Fecha de vencimiento	Monto de la inversión pactado	Plazo pactado	Monto promedio mensual del pago de la contraprestación	Monto promedio mensual del pago de la contraprestación correspondiente al pago de inversión	Monto pagado de la inversión al 31 de diciembre de 20XX	Monto pagado de la inversión actualizado al XX de XXXX de 20XX	Saldo pendiente por pagar de la inversión al XX de XXXX de 20XX
A. Asociaciones Público-Privadas (APP's) a) APP 1 b) APP 2 c) APP 3 d) APP XX										
B. Otros Instrumentos a) Otro Instrumento 1 b) Otro Instrumento 2 c) Otro Instrumento 3 d) Otro Instrumento XX										
C. Total de Obligaciones Diferentes de Financiamiento										

NO
APLICA



FORMATO 4 BALANCE PRESUPUESTARIO - IDF

H. AYUNTAMIENTO DEL MUNICIPIO DE LÁZARO CÁRDENAS
Balance Presupuestario - IDF
Del 1 de enero al 31 de diciembre de 2019
(Miles de Pesos)

Concepto	Estimado/ Aprobado	Devengado	Recaudado/ Pagado
A. Ingresos Totales	275,586	251,988	251,988
A1. Ingresos de Libre Disposición	191,755	184,175	184,175
A2. Transferencias Federales Etiquetadas	83,831	67,813	67,813
A3. Financiamiento Neto	0	0	0
B. Egresos Presupuestarios 1	273,634	266,736	260,096
B1. Gasto No Etiquetado (sin incluir Amortización de la Deuda Pública)	190,803	194,227	187,587
B2. Gasto Etiquetado (sin incluir Amortización de la Deuda Pública)	82,831	72,509	72,509
C. Remanentes del Ejercicio Anterior	0	0	0
C1. Remanentes de Ingresos de Libre Disposición aplicados en el periodo	0	0	0
C2. Remanentes de Transferencias Federales Etiquetadas aplicados en el periodo	0	0	0
I. Balance Presupuestario	1,952	-14,748	-8,108
II. Balance Presupuestario sin Financiamiento Neto	1,952	-14,748	-8,108
III. Balance Presupuestario sin Financiamiento Neto y sin Remanentes del Ejercicio Anterior	1,952	-14,748	-8,108
E. Intereses, Comisiones y Gastos de la Deuda	401	227	227
E1. Intereses, Comisiones y Gastos de la Deuda con Gasto No Etiquetado	401	227	227
E2. Intereses, Comisiones y Gastos de la Deuda con Gasto Etiquetado	0	0	0
IV. Balance Primario	2,353	-14,521	-7,881
F. Financiamiento	0	0	0
F1. Financiamiento con Fuente de Pago de Ingresos de Libre Disposición	0	0	0
F2. Financiamiento con Fuente de Pago de Transferencias Federales Etiquetadas	0	0	0
G. Amortización de la Deuda	1,952	1,952	1,952
G1. Amortización de la Deuda Pública con Gasto No Etiquetado	1,952	1,952	1,952
G2. Amortización de la Deuda Pública con Gasto Etiquetado	0	0	0
A3. Financiamiento Neto	-1,952	-1,952	-1,952



H. AYUNTAMIENTO DEL MUNICIPIO DE LÁZARO CÁRDENAS

Balance Presupuestario - IDF
Del 1 de enero al 31 de diciembre de 2019
(Miles de Pesos)

Concepto	Estimado/ Aprobado	Devengado	Recaudado/ Pagado
A1. Ingresos de Libre Disposición	191,755	184,175	184,175
A3.1 Financiamiento Neto con Fuente de Pago de Ingresos de Libre Disposición	-1,952	-1,952	-1,952
F1. Financiamiento con Fuente de Pago de Ingresos de Libre Disposición	0	0	0
G1. Amortización de la Deuda Pública con Gasto No Etiquetado	1,952	1,952	1,952
B1. Gasto No Etiquetado (sin incluir Amortización de la Deuda Pública)	190,803	194,227	187,587
C1. Remanentes de Ingresos de Libre Disposición aplicados en el periodo	0	0	0
V. Balance Presupuestario de Recursos Disponibles	-1,000	-12,004	-5,364
VI. Balance Presupuestario de Recursos Disponibles sin Financiamiento Neto	952	-10,052	-3,412

Concepto	Estimado/ Aprobado	Devengado	Recaudado/ Pagado
A2. Transferencias Federales Etiquetadas	83,831	67,813	67,813
A3.2 Financiamiento Neto con Fuente de Pago de Transferencias Federales Etiquetadas	0	0	0
F2. Financiamiento con Fuente de Pago de Transferencias Federales Etiquetadas	0	0	0
G2. Amortización de la Deuda Pública con Gasto Etiquetado	0	0	0
B2. Gasto Etiquetado (sin incluir Amortización de la Deuda Pública)	82,831	72,509	72,509
C2. Remanentes de Transferencias Federales Etiquetadas aplicados en el periodo	0	0	0
VII. Balance Presupuestario de Recursos Etiquetados	1,000	-4,696	-4,696
VIII. Balance Presupuestario de Recursos Etiquetados sin Financiamiento Neto	1,000	-4,696	-4,696



FORMATO 5 ESTADO ANALÍTICO DE INGRESOS DETALLADO - IDF

Concepto	Ingresos					Diferencia
	Estimado	Ampliaciones y Reducciones	Modificado	Devengado	Recaudado	
Ingresos de Libre Disposición						
A. Impuestos	17,382	-10,599	6,783	6,783	6,783	-10,599
B. Cuotas y Aportaciones de Seguridad Social	0	0	0	0	0	0
C. Contribuciones de Mejoras	18,853	-704	18,149	18,149	18,149	-704
D. Derechos	480	-122	359	359	359	-122
E. Productos	1,907	1,499	3,406	3,406	3,406	1,499
F. Aprovechamientos (Zolemat, Recurso fiscal)		5,750	5,750	5,750	5,750	5,750
G. Ingresos por Ventas de Bienes y Servicios		-4,083	1,45,185	1,45,185	1,45,185	-4,083
H. Participaciones	149,268					
(H=h1+h2+h3+h4+h5+h6+h7+h8+h9+h10+h11)						
h1) Fondo General de Participaciones	101,322	-175	101,147	101,147	101,147	-175
h2) Fondo de Fomento Municipal	30,418	-61	30,357	30,357	30,357	-61
h3) Fondo de Fiscalización y Recaudación	5,676	1,292	6,968	6,968	6,968	1,292
h4) Fondo de Compensación	0	0	0	0	0	0
h5) Fondo de Extracción de Hidrocarburos	4,011	-35	3,976	3,976	3,976	-35
h6) Impuesto Especial Sobre Producción y Servicios	0	0	0	0	0	0
h7) 0.136% de la Recaudación Federal Participable	0	0	0	0	0	0
h8) 3.17% Sobre Extracción de Petróleo	2,291	-75	2,216	2,216	2,216	-75
h9) Gasolinas y Diésel	5,550	-5,029	521	521	521	-5,029
h10) Fondo del Impuesto Sobre la Renta	0	0	0	0	0	0
h11) Fondo de Estabilización de los Ingresos de las Entidades Federativas	3,866	678	4,544	4,544	4,544	678
I. Incentivos Derivados de la Colaboración Fiscal (I=i1+i2+i3+i4+i5)						
i1) Tenencia o Uso de Vehículos	7	5	12	12	12	5
i2) Fondo de Compensación ISAN	758		758	758	758	
i3) Impuesto Sobre Automóviles Nuevos	3,001		2,684	2,684	2,684	
i4) Fondo de Compensación de Repesos-Intermedios	100	990	1,090	1,090	1,090	990
i5) Otros Incentivos Económicos (Zolemat, Recurso fiscal)	0	0	0	0	0	0
J. Transferencias	0	0	0	0	0	0
K. Convenios	0	0	0	0	0	0
k1) Otros Convenios y Subsidios	0	0	0	0	0	0
L. Otros Ingresos de Libre Disposición (L=l1+l2)						
l1) Participaciones en Ingresos Locales	0	0	0	0	0	0
l2) Otros Ingresos de Libre Disposición	0	0	0	0	0	0
Total de Ingresos de Libre Disposición	191,756	-7,580	184,175	184,175	184,175	-7,580
(I=A+B+C+D+E+F+G+H+I+J+K+L)						
Ingresos Excedentes de Ingresos de Libre Disposición	65,982	1,127	67,109	67,109	67,109	1,127
Transferencias Federales Etiquetadas	0	0	0	0	0	0
A. Aportaciones (A=a1+a2+a3+a4+a5+a6+a7+a8)	45,439	977	46,417	46,417	46,417	977
a1) Fondo de Aportaciones para la Nómina Educativa y Gasto Operativo	0	0	0	0	0	0
a2) Fondo de Aportaciones para los Servicios de Salud	0	0	0	0	0	0
a3) Fondo de Aportaciones para la Infraestructura Social	0	0	0	0	0	0
a4) Fondo de Aportaciones para el Fortalecimiento de los Municipios y de las Demarcaciones Territoriales del Distrito Federal	20,543	150	20,692	20,692	20,692	150
a5) Fondo de Aportaciones Múltiples	0	0	0	0	0	0
a6) Fondo de Aportaciones para la Educación Tecnológica y de Adultos	0	0	0	0	0	0
a7) Fondo de Aportaciones para la Seguridad Pública de los Estados y del Distrito Federal	0	0	0	0	0	0
a8) Fondo de Aportaciones para el Fortalecimiento de las Entidades Federativas	0	0	0	0	0	0
B. Convenios (B=b1+B2+B3+B4)	1,000	-295	705	705	705	-295
b1) Convenios de Protección Social en Salud	0	0	0	0	0	0



Concepto	Ingresos					Diferencia
	Estimado	Ampliaciones y Reducciones	Modificado	Devengado	Recaudado	
b2) Convenios de Descentralización	0	0	0	0	0	0
b3) Convenios de Reasignación	0	0	0	0	0	0
b4) Otros Convenios y Subsidios	1,000	-295	705	705	705	-295
C. Fondos Distintos de Aportaciones (C=c1+c2)	0	0	0	0	0	0
c1) Fondo para Entidades Federativas y Municipios Productores de Hidrocarburos	0	0	0	0	0	0
c2) Fondo Minero	0	0	0	0	0	0
D. Transferencias, Subsidios y Subvenciones, y Pensiones y Jubilaciones	16,849	-16,849	0	0	0	-16,849
E. Otras Transferencias Federales Etiquetadas	0	0	0	0	0	0
II. Total de Transferencias Federales Etiquetadas (II = A + B + C + D + E)	83,831	-16,017	67,814	67,814	67,814	-16,017
III. Ingresos Derivados de Financiamientos (III = A)	0	0	0	0	0	0
A. Ingresos Derivados de Financiamientos	0	0	0	0	0	0
IV. Total de Ingresos (IV = I + II + III)	275,587	-23,598	251,989	251,989	251,989	-23,598
Datos Informativos						
1. Ingresos Derivados de Financiamientos con Fuente de Pago de Ingresos de Libre Disposición	0	0	0	0	0	0
2. Ingresos Derivados de Financiamientos con Fuente de Pago de Transferencias Federales Etiquetadas	0	0	0	0	0	0
3. Ingresos Derivados de Financiamientos (3 = 1 + 2)	0	0	0	0	0	0

FORMATO 6 A)

ESTADO ANALÍTICO DEL EJERCICIO DEL PRESUPUESTO DE EGRESOS DETALLADO - LDF
(CLASIFICACIÓN POR OBJETO DEL GASTO)

Concepto	Egresos					Subejercicio
	Aprobado	Ampliaciones/ (Reducciones)	Modificado	Devengado	Pagado	
I. Gasto No Etiquetado	192,755	-7,875	184,880	196,179	189,539	-11,299
A. Servicios Personales	100,428	1,384	101,812	103,580	103,413	-1767
a1) Remuneraciones al Personal de Carácter Permanente	54,061	2,562	56,624	56,739	56,739	-114
a2) Remuneraciones al Personal de Carácter Transitorio	0	540	540	540	450	0
a3) Remuneraciones Adicionales y Especiales	14,962	13,047	28,009	29,224	29,147	-1214
a4) Seguridad Social	768	-35	713	713	713	0
a5) Otras Prestaciones Sociales y Económicas	29,437	-13,511	15,925	16,363	16,363	-437
a6) Previsiones	1,200	-1,200	0	0	0	0
a7) Pago de Estímulos a Servidores Públicos	0	0	0	0	0	0
B. Materiales y Suministros	29,247	3,267	32,514	39,849	36,054	-7,335
b1) Materiales de Administración, Emisión de Documentos y Artículos Oficiales	1,528	819	2,348	5,083	4,732	-2,735
b2) Alimentos y Utensilios	1,556	1,831	3,387	4,177	3,581	-790
b3) Materias Primas y Materiales de Producción y Comercialización	0	0	0	0	0	0
b4) Materiales y Artículos de Construcción y de Reparación	8,241	1,226	9,468	10,106	8,680	-638
b5) Productos Químicos, Farmacéuticos y de Laboratorio	2,194	244	2,438	2,835	2,457	-397
b6) Combustibles, Lubrificantes y Aditivos	9,781	2,832	12,613	13,377	12,932	-764
b7) Vestuario, Blancos, Prendas de Protección y Artículos Deportivos	2,177	-1,116	1,061	1,602	1,216	-541
b8) Materiales y Suministros Para Seguridad	2,505	-2,411	93	692	692	-599
b9) Herramientas, Refacciones y Accesorios Menores	1,265	-158	1,106	1,977	1,764	-871
C. Servicios Generales	45,758	-6,831	38,926	41,501	39,146	-2,574
c1) Servicios Básicos	18,450	-2,379	16,071	16,127	16,086	-56
c2) Servicios de Arrendamiento	3,036	445	3,481	4,461	3,288	-980
c3) Servicios Profesionales, Científicos, Técnicos y Otros Servicios	5,800	-3,639	2,160	2,676	2,523	-515
c4) Servicios Financieros, Bancarios y Comerciales	286	-40	246	245	245	1
c5) Servicios de Instalación, Reparación, Mantenimiento y Conservación	1,987	3,432	5,420	6,129	5,943	-709
c6) Servicios de Comunicación Social y Publicidad	564	-36	528	528	524	-0
c7) Servicios de Traslado y Viáticos	3,245	2,584	5,830	5,850	5,824	-20
c8) Servicios Oficiales	4,752	-3,120	1,632	1,921	1,912	-289
c9) Otros Servicios Generales	7,638	-4,078	3,558	3,564	2,801	-6
D. Transferencias, Asignaciones, Subsidios y Otras Ayudas	6,757	-56	6,700	6,847	6,612	-146
d1) Transferencias Internas y Asignaciones al Sector Público	0	0	0	0	0	0
d2) Transferencias al Resto del Sector Público	0	0	0	0	0	0
d3) Subsidios y Subvenciones	0	0	0	0	0	0
d4) Ayudas Sociales	6,757	-56	6,700	6,847	6,612	-146

H. AYUNTAMIENTO DEL MUNICIPIO DE LÁZARO CÁRDENAS
Estado Analítico del Ejercicio del Presupuesto de Egresos Detallado - LDF
Clasificación por Objeto del Gasto (Capítulo y Concepto)
Del 1 de enero al 31 de diciembre de 2019
(Miles de Pesos)





Concepto	Egresos					Subejercicio
	Aprobado	Ampliaciones/ (Reducciones)	Modificado	Devengado	Pagado	
d5) Pensiones y Jubilaciones	0	0	0	0	0	0
d6) Transferencias e Fideicomisos, Mandatos y Otros Análogos	0	0	0	0	0	0
d7) Transferencias a la Seguridad Social	0	0	0	0	0	0
d8) Donativos	0	0	0	0	0	0
d9) Transferencias al Exterior	0	0	0	0	0	0
E. Bienes Muebles, Inmuebles e Intangibles	7,859	-5,639	2,221	2,221	2,133	0
e1) Mobiliario y Equipo de Administración	774	631	1,406	1,406	1,368	0
e2) Mobiliario y Equipo Educativo y Recreativo	95	15	110	110	110	0
e3) Equipo e Instrumental Médico y de Laboratorio	0	0	0	0	0	0
e4) Vehículos y Equipo de Transporte	6,500	-6,500	0	0	0	0
e5) Equipo de Defensa y Seguridad	0	0	0	0	0	0
e6) Maquinaria, Otros Equipos y Herramientas	350	349	699	699	649	0
e7) Activos Biológicos	0	0	0	0	0	0
e8) Bienes Inmuebles	0	0	0	0	0	0
e9) Activos Intangibles	140	-134	6	6	6	0
F. Inversión Pública	0	0	0	0	0	0
f1) Obra Pública en Bienes de Dominio Público	0	0	0	0	0	0
f2) Obra Pública en Bienes Propios	0	0	0	0	0	0
f3) Proyectos Productivos y Acciones de Fomento	0	0	0	0	0	0
G. Inversiones Financieras y Otras Provisiones	350	0	350	0	0	350
g1) Inversiones Para el Fomento de Actividades Productivas	0	0	0	0	0	0
g2) Acciones y Participaciones de Capital	0	0	0	0	0	0
g3) Compra de Títulos y Valores	0	0	0	0	0	0
g4) Concesión de Préstamos	0	0	0	0	0	0
g5) Inversiones en Fideicomisos, Mandatos y Otros Análogos Fideicomiso de Desastres Naturales (Informativo)	0	0	0	0	0	0
g6) Otras Inversiones Financieras	0	0	0	0	0	0
g7) Provisiones para Contingencias y Otras Erogaciones Especiales	350	0	350	0	0	350
H. Participaciones y Aportaciones	0	0	0	0	0	0
h1) Participaciones	0	0	0	0	0	0
h2) Aportaciones	0	0	0	0	0	0
h3) Convenios	0	0	0	0	0	0
I. Deuda Pública	2,354	0	2,354	2,179	2,179	174
i1) Amortización de la Deuda Pública	1,952	0	1,952	1,952	1,952	0
i2) Intereses de la Deuda Pública	401	0	401	227	227	174
i3) Comisiones de la Deuda Pública	0	0	0	0	0	0
i4) Gastos de la Deuda Pública	0	0	0	0	0	0
i5) Costo por Coberturas	0	0	0	0	0	0
i6) Apoyos Financieros	0	0	0	0	0	0
i7) Adeudos de Ejercicios Fiscales Anteriores (ADEFAS)	0	0	0	0	0	0



H. AYUNTAMIENTO DEL MUNICIPIO DE LÁZARO CÁRDENAS
Estado Analítico del Ejercicio del Presupuesto de Egresos Detallado - IDF
Clasificación por Objeto del Gasto (Capítulo y Concepto)
Del 1 de enero al 31 de diciembre de 2019
(Miles de Pesos)

Concepto	Egresos					Subejercicio
	Aprobado	Ampliaciones/ (Reducciones)	Modificado	Devengado	Pagado	
II. Gasto Etiquetado	82,831	-15,722	67,109	72,509	72,509	-5,399
A. Servicios Personales	16,709	3,282	19,992	23,931	23,931	-3,939
a1) Remuneraciones al Personal de Carácter Permanente	7,162	881	8,043	8,566	8,566	-322
a2) Remuneraciones al Personal de Carácter Transitorio	0	0	0	0	0	0
a3) Remuneraciones Adicionales y Especiales	1,910	2,114	4,025	5,378	5,378	-1,352
a4) Seguridad Social	0	0	0	0	0	0
a5) Otras Prestaciones Sociales y Económicas	7,636	286	7,923	9,987	9,987	-2,063
a6) Previsiones	0	0	0	0	0	0
a7) Pago de Estímulos a Servidores Públicos	0	0	0	0	0	0
B. Materiales y Suministros	1,832	667	2,500	2,500	2,500	0
b1) Materiales de Administración, Emisión de Documentos y Artículos Oficiales	0	0	0	0	0	0
b2) Alimentos y Utensilios	0	0	0	0	0	0
b3) Materias Primas y Materiales de Producción y Comercialización	0	0	0	0	0	0
b4) Materiales y Artículos de Construcción y de Reparación	0	2,200	2,200	2,200	2,200	0
b5) Productos Químicos, Farmacéuticos y de Laboratorio	0	0	0	0	0	0
b6) Combustibles, Lubrificantes y Aditivos	0	0	0	0	0	0
b7) Vestuario, Blancos, Prendas de Protección y Artículos Deportivos	1,000	-1,000	0	0	0	0
b8) Materiales y Suministros Para Seguridad	500	-500	0	0	0	0
b9) Herramientas, Refacciones y Accesorios Menores	332	-32	300	300	300	0
C. Servicios Generales	15,099	-15,094	4	4	4	4
c1) Servicios Básicos	0	0	0	0	0	0
c2) Servicios de Arrendamiento	0	0	0	0	0	0
c3) Servicios Profesionales, Científicos, Técnicos y Otros Servicios	500	-500	0	0	0	0
c4) Servicios Financieros, Bancarios y Comerciales	0	4	4	4	4	0
c5) Servicios de Instalación, Reparación, Mantenimiento y Conservación	150	-150	0	0	0	0
c6) Servicios de Comunicación Social y Publicidad	0	0	0	0	0	0
c7) Servicios de Traslado y Viáticos	0	0	0	0	0	0
c8) Servicios Oficiales	148	-148	0	0	0	0
c9) Otros Servicios Generales	14,300	-14,300	0	0	0	0
D. Transferencias, Asignaciones, Subsidios y Otras Ayudas	0	0	0	0	0	0
d1) Transferencias Internas y Asignaciones al Sector Público	0	0	0	0	0	0
d2) Transferencias al Resto del Sector Público	0	0	0	0	0	0
d3) Subsidios y Subvenciones	0	0	0	0	0	0
d4) Ayudas Sociales	0	0	0	0	0	0
d5) Pensiones y Jubilaciones	0	0	0	0	0	0
d6) Transferencias a Fideicomisos, Mandatos y Otros Análogos	0	0	0	0	0	0
d7) Transferencias a la Seguridad Social	0	0	0	0	0	0
d8) Donativos	0	0	0	0	0	0
d9) Transferencias al Exterior	0	0	0	0	0	0



Concepto	Egresos					Subejercicio
	Aprobado	Ampliaciones/ (Reducciones)	Modificado	Devengado	Pagado	
E. Bienes Muebles, Inmuebles e Intangibles						
e1) Mobiliario y Equipo de Administración	0	0	0	1466	1466	-1466
e2) Mobiliario y Equipo Educativo y Recreativo	0	0	0	600	600	0
e3) Equipo e Instrumental Médico y de Laboratorio	0	0	0	0	0	-600
e4) Vehículos y Equipo de Transporte	0	0	0	866	866	0
e5) Equipo de Defensa y Seguridad	0	0	0	0	0	-866
e6) Maquinaria, Otros Equipos y Herramientas	0	0	0	0	0	0
e7) Activos Biológicos	0	0	0	0	0	0
e8) Bienes Inmuebles	0	0	0	0	0	0
e9) Activos Intangibles	0	0	0	0	0	0
F. Inversión Pública	45,439	-827	44,612	44,606	44,606	6
f1) Obra Pública en Bienes de Dominio Público	45,439	-827	44,612	44,606	44,606	6
f2) Obra Pública en Bienes Propios	0	0	0	0	0	0
f3) Proyectos Productivos y Acciones de Fomento	0	0	0	0	0	0
G. Inversiones Financieras y Otras Provisiones						
g1) Inversiones Para el Fomento de Actividades Productivas	0	0	0	0	0	0
g2) Acciones y Participaciones de Capital	0	0	0	0	0	0
g3) Compra de Títulos y Valores	0	0	0	0	0	0
g4) Concesión de Préstamos	0	0	0	0	0	0
g5) Inversiones en Fideicomisos, Mandatos y Otros Análogos Fideicomiso de Desastres Naturales (Informativo)	0	0	0	0	0	0
g6) Otras Inversiones Financieras	0	0	0	0	0	0
g7) Provisiones para Contingencias y Otras Erogaciones Especiales	0	0	0	0	0	0
H. Participaciones y Aportaciones						
h1) Participaciones	0	0	0	0	0	0
h2) Aportaciones	0	0	0	0	0	0
h3) Convenios	3750	-3750	0	0	0	0
I. Deuda Pública						
i1) Amortización de la Deuda Pública	0	0	0	0	0	0
i2) Intereses de la Deuda Pública	0	0	0	0	0	0
i3) Comisiones de la Deuda Pública	0	0	0	0	0	0
i4) Gastos de la Deuda Pública	0	0	0	0	0	0
i5) Costo por Coberturas	0	0	0	0	0	0
i6) Apoyos Financieros	0	0	0	0	0	0
i7) Adeudos de Ejercicios Fiscales Anteriores (ADEFAS)	0	0	0	0	0	0
III. Total de Egresos	275,587	-23,597	251,989	268,688	262,048	-16,699

**FORMATO 6 B) ESTADO ANALÍTICO DEL EJERCICIO DEL PRESUPUESTO DE EGRESOS DETALLADO - LDF
(CLASIFICACIÓN ADMINISTRATIVA)**

Concepto	Egresos						Subejercicio
	Aprobado	Ampliaciones/ (Reducciones)	Modificado	Devengado	Pagado		
	(Miles de Pesos)						
H. AYUNTAMIENTO DEL MUNICIPIO DE LÁZARO CÁRDENAS Estado Analítico del Ejercicio del Presupuesto de Egresos Detallado - LDF Clasificación Administrativa Del 1 de enero al 31 de diciembre de 2019							
I. Gasto No Etiquetado	192,755	-7,875	184,880	196,179	189,539		-11,299
SECTOR PÚBLICO MUNICIPAL							
SECTOR PÚBLICO NO FINANCIERO							
GOBIERNO GENERAL MUNICIPAL	192,755	-7,875	184,880	196,179	189,539		-11,299
Gobierno Municipal	82,831	-15,722	67,109	72,509	72,509		-5,399
II. Gasto Etiquetado							
SECTOR PÚBLICO MUNICIPAL							
SECTOR PÚBLICO NO FINANCIERO							
GOBIERNO GENERAL MUNICIPAL	82,831	-15,722	67,109	72,509	72,509		-5,399
Gobierno Municipal	275,587	-23,597	251,989	268,688	262,048		-16,699
Total							



FORMATO 6 C) ESTADO ANALÍTICO DEL EJERCICIO DEL PRESUPUESTO DE EGRESOS DETALLADO - IDF
(CLASIFICACIÓN FUNCIONAL)

H. Ayuntamiento del Municipio de Lázaro Cárdenas
ESTADO ANALÍTICO DEL PRESUPUESTO DE EGRESOS DETALLADO - Ley de Disciplina Financiera
Clasificación Funcional
Del 01 de enero al 31 de diciembre de 2019
(Pesos)

Concepto	Aprobado	Ampliaciones /Reducciones	Egresos		Devengado	Pagado	Subejercicio
			Modificado				
I. Gasto No Etiquetado	192,756	-7,876	184,880	196,180	189,540	-11,300	
Gobierno	11,095	1,225	12,320	13,056	12,522	-736	
Legislación	0	0	0	0	0	0	
Justicia	0	0	0	0	0	0	
Coordinación de la Política de Gobierno	0	25	25	163	53	-138	
Relaciones Exteriores	0	0	0	0	0	0	
Asuntos Financieros y Hacendarios	0	0	0	0	0	0	
Seguridad Nacional	0	0	0	0	0	0	
Asuntos de Orden Público y de Seguridad Interior	11,095	1,200	12,295	12,893	12,469	-598	
Otros Servicios Generales	0	0	0	0	0	0	
Desarrollo Social	77,846	-9,879	67,967	75,468	69,916	-7,501	
Protección Ambiental	0	1,835	1,835	2,435	2,435	-600	
Vivienda y Servicios a la Comunidad	18,401	-2,415	15,986	16,038	16,009	-52	
Salud	0	140	140	140	140	0	
Recreación, Cultura y Otras Manifestaciones Sociales	0	197	196	250	250	-54	
Educación	0	0	0	0	0	0	
Protección Social	6,757	280	7,037	7,289	6,854	-252	
Otros Asuntos Sociales	52,688	-9,915	42,773	49,316	44,228	-6,543	
Desarrollo Económico	103,413	778	104,191	107,428	106,875	-3,237	
Asuntos Económicos, Comerciales y Laborales en General	103,413	778	104,191	107,428	106,875	-3,237	
Agropecuaria, Silvicultura, Pesca y Caza	0	0	0	0	0	0	
Combustibles y Energía	0	0	0	0	0	0	
Minería, Manufacturas y Construcción	0	0	0	0	0	0	
Transporte	0	0	0	0	0	0	
Comunicaciones	0	0	0	0	0	0	
Turismo	0	0	0	0	0	0	
Ciencia, Tecnología e Innovación	0	0	0	0	0	0	
Otros Industrios y Otros Asuntos Económicos	0	0	0	0	0	0	
Otros No Clasificados en Funciones Anteriores	402	0	402	227	227	175	
Transacciones de la Deuda Pública / Costo Financiero de la Deuda	402	0	402	227	227	175	
Transferencias, Participaciones y Aportaciones entre Diferentes Niveles y Ordenes de Gobierno	0	0	0	0	0	0	
Saneamiento del Sistema Financiero	0	0	0	0	0	0	
Adeudos de Ejercicios Fiscales Anteriores	0	0	0	0	0	0	
II. Gasto Etiquetado	82,831	-15,722	67,109	72,509	72,509	-5,400	
Gobierno	500	-300	200	1,666	1,666	-1,466	
Legislación	0	0	0	0	0	0	
Justicia	0	0	0	0	0	0	
Coordinación de la Política de Gobierno	0	0	0	0	0	0	
Relaciones Exteriores	0	0	0	0	0	0	
Asuntos Financieros y Hacendarios	0	0	0	0	0	0	
Seguridad Nacional	500	-300	200	1,666	1,666	-1,466	
Asuntos de Orden Público y de Seguridad Interior	0	0	0	0	0	0	
Otros Servicios Generales	60,872	-13,955	46,917	46,911	46,911	6	
Desarrollo Social	45,440	1,173	46,612	46,606	46,606	6	
Protección Ambiental	0	0	0	0	0	0	
Vivienda y Servicios a la Comunidad	0	0	0	0	0	0	
Salud	0	0	0	0	0	0	





H. Ayuntamiento del Municipio de Lázaro Cárdenas.
ESTADO ANALÍTICO DEL PRESUPUESTO DE EGRESOS DETALLADO - Ley de Disciplina Financiera
Clasificación Funcional
Del 01 de enero al 31 de diciembre de 2019
(Pesos)

Concepto	Aprobado	Ampliaciones /Reducciones	Egresos		Pagado	Subejercicio
			Modificado	Devengado		
Recreación, Cultura y Otras Manifestaciones Sociales	0	0	0	0	0	0
Educación	0	0	0	0	0	0
Protección Social	0	0	0	0	0	0
Otros Asuntos Sociales	15,432	-15,128	305	305	305	0
Desarrollo Económico	17,710	2,283	19,992	23,932	23,932	-3,940
Asuntos Económicos, Comerciales y Laborales en General	17,710	2,283	19,992	23,932	23,932	-3,940
Agropecuaria, Silvicultura, Pesca y Caza	0	0	0	0	0	0
Combustibles y Energía	0	0	0	0	0	0
Minería, Manufacturas y Construcción	0	0	0	0	0	0
Transporte	0	0	0	0	0	0
Comunicaciones	0	0	0	0	0	0
Turismo	0	0	0	0	0	0
Ciencia, Tecnología e Innovación	0	0	0	0	0	0
Otras Industrias y Otros Asuntos Económicos	0	0	0	0	0	0
Otras No Clasificadas en Funciones Anteriores	3,750	-3,750	0	0	0	0
Transacciones de la Deuda Pública / Costo Financiero de la Deuda	3,750	-3,750	0	0	0	0
Transferencias, Participaciones y Aportaciones entre Diferentes Niveles y Ordenes de Gobierno	0	0	0	0	0	0
Saneamiento del Sistema Financiero	0	0	0	0	0	0
Adeudos de Ejercicios Fiscales Anteriores	0	0	0	0	0	0
Total	275,587	-23,598	251,989	268,689	262,049	-16,699

**FORMATO 6 D) ESTADO ANALÍTICO DEL EJERCICIO DEL PRESUPUESTO DE EGRESOS DETALLADO - IDF
(CLASIFICACIÓN DE SERVICIOS PERSONALES POR CATEGORÍA)**

Concepto	Egresos					Subejercicio
	Aprobado	Ampliaciones/ (Reducciones)	Modificado	Devengado	Pagado	
I. Gasto No Etiquetado	100,429	1,384	101,813	103,580	103,413	-1,768
A. Personal Administrativo y de Servicio Público	100,429	1,384	101,813	103,580	103,413	-1,768
B. Magisterio						
C. Servicios de Salud						
c1) Personal Administrativo						
c2) Personal Médico, Paramédico y afín						
D. Seguridad Pública						
E. Gastos asociados a la implementación de nuevas leyes federales o reformas a las mismas (E = e1 + e2)						
e1) Nombre del Programa o Ley 1						
e2) Nombre del Programa o Ley 2						
F. Sentencias laborales definitivas						
II. Gasto Etiquetado	16,710	3,283	19,992	23,932	23,932	-3,940
A. Personal Administrativo y de Servicio Público	16,710	3,283	19,992	23,932	23,932	-3,940
B. Magisterio						
C. Servicios de Salud						
c1) Personal Administrativo						
c2) Personal Médico, Paramédico y afín						
D. Seguridad Pública						
E. Gastos asociados a la implementación de nuevas leyes federales o reformas a las mismas						
e1) Nombre del Programa o Ley 1						
e2) Nombre del Programa o Ley 2						
F. Sentencias laborales definitivas						
III. Total del Gasto en Servicios Personales	117,138	4,667	121,805	127,512	127,345	-5,707

H. AYUNTAMIENTO DEL MUNICIPIO DE LÁZARO CÁRDENAS
Estado Analítico del Ejercicio del Presupuesto de Egresos Detallado - IDF
Clasificación de Servicios Personales por Categoría
Del 1 de enero al 31 de diciembre de 2019
(Miles de Pesos)





RELACIÓN DE LAS CUENTAS BANCARIAS PRODUCTIVAS ESPECÍFICAS EN LAS CUALES SE DEPOSITEN LOS RECURSOS FEDERALES TRANSFERIDOS.

H. AYUNTAMIENTO DEL MUNICIPIO DE LÁZARO CÁRDENAS		
Relación de cuentas bancarias productivas específicas		
Periodo (2019)		
Fondo, Programa o Convenio	Datos de la Cuenta Bancaria	
	Institución Bancaria	Número de Cuenta
FONDO DE APORTACIONES PARA LA INFRAESTRUCTURA SOCIAL MUNICIPAL	HSBC	4062272174
FONDO DE APORTACIONES PARA LA INFRAESTRUCTURA SOCIAL MUNICIPAL	HSBC	4062272182



RELACIÓN DE ESQUEMAS BURSÁTILES Y DE COBERTURAS FINANCIERAS.

En relación al de esquemas bursátiles y de coberturas financieras, se aclara que no es aplicable al ejercicio 2019 ya que el Ente Público no realiza operaciones de dicha naturaleza, la presente es con la finalidad de dar cumplimiento al artículo 46, último párrafo Ley General de Contabilidad Gubernamental.



RELACIÓN DE BIENES QUE COMPONEN EL PATRIMONIO DEL ENTE PÚBLICO (ENLACE WEB DE PUBLICACIÓN).

En lo referente a los bienes muebles e inmuebles, al 31 de diciembre del 2019 han sido publicados en el siguiente enlace:

https://drive.google.com/file/d/1WqwZxH3pWm5i8A0x_ebe5mm4WKhxZNoy/view

Por lo anterior se da cumplimiento a lo emitido en la Ley General de Contabilidad Gubernamental y las disposiciones normativas emitidas por el Consejo Nacional de Armonización Contable (CONAC).



INGRESOS POR APORTACIONES ESPECIALES FEDERALES

H. Ayuntamiento del Municipio de Lázaro Cárdenas Ingresos por Aportaciones Especiales Federales* Ejercicio 2019 (Miles de Pesos)		
Concepto	Recaudado	Integración
		(Recaudado / total de recaudado)
FONDO PARA LA VIGILANCIA, ADMINISTRACION ZOFEMAT	705	1.04%
FONDO DE APORTACIONES PARA LA INFRAESTRUCTURA SOCIAL MUNICIPAL	46,417	68.45%
FONDO DE APORTACIONES PARA EL FORTALECIMIENTO DE LOS MUNICIPIOS	20,692	30.51%
TOTAL	67,814	100.00%

* Programas y Convenios Federales del ejercicio 2019, no incluye remanentes de ejercicios anteriores.

GASTOS POR APORTACIONES ESPECIALES FEDERALES

H. Ayuntamiento del Municipio de Lázaro Cárdenas Ingresos por Aportaciones Especiales Federales* Ejercicio 2019 (Miles de Pesos)			
Concepto	Saldo del Devengado	Saldo del Pagado	Total
	FONDO PARA LA VIGILANCIA, ADMINISTRACION ZOFEMAT		265
FONDO DE APORTACIONES PARA LA INFRAESTRUCTURA SOCIAL MUNICIPAL		46,411	46,411
FONDO DE APORTACIONES PARA EL FORTALECIMIENTO DE LOS MUNICIPIOS		20,692	20,692
TOTAL		72,774	72,774



ESTADO PRESUPUESTARIO DE INGRESOS Y EGRESOS

H. Ayuntamiento del Municipio de Lázaro Cárdenas ESTADO PRESUPUESTARIO DE INGRESOS Y EGRESOS Del 1 de enero al 31 de diciembre de 2019 (Miles de Pesos)	
Concepto	2019
Ingresos	
Impuestos	6,783
Cuotas y Aportaciones de seguridad social	0
Contribuciones de mejoras	0
Derechos	18,149
Productos	359
Aprovechamientos	3,406
Ingresos por Venta de Bienes, Prestación de Servicios y Otros Ingresos	5,750
Participaciones, Aportaciones, Convenios, Incentivos Derivados de la Colaboración Fiscal y Fondos Distintos de Aportaciones	217,542
Transferencias, Asignaciones, Subsidios y Subvenciones, y Pensiones y Jubilaciones	0
Endeudamiento interno	0
Suma de ingresos	251,989
Egresos	
Servicios personales	127,512
Materiales y suministros	42,350
Servicios generales	41,506
Transferencias, asignaciones, subsidios y otras ayudas	6,847
Bienes muebles, inmuebles e intangibles	3,688
Inversión pública	44,606
Inversiones financieras y otras provisiones	0
Participaciones y aportaciones	0
Deuda pública	2,179
Suma de egresos	268,688
Déficit del ejercicio	-16,699



ESTADOS ANALÍTICOS COMPARATIVOS DE INGRESOS PRESUPUESTARIOS.

H. Ayuntamiento del Municipio de Lázaro Cárdenas						
Estado Analítico de Ingresos						
CON BASE EN RECAUDADO						
Ejercicio 2019 comparativo con 2018						
(Miles de Pesos)						
Concepto	2018	2019		Variaciones respecto a:		Variación
	Recaudado	Estimado	recaudado	Importe	%	Real *
Impuestos	8,895	17,382	6,783	-10,599	-61.0%	-26.5%
Cuotas y Aportaciones de Seguridad Social	0	0	0	0		
Contribuciones de Mejoras	0	0	0	0		
Derechos	14,292	18,853	18,149	-704	-3.7%	22.5%
Productos	612	480	359	-121	-25.2%	-43.4%
Aprovechamientos	20,825	1,907	3,406	1,499	78.6%	-84.2%
Ingresos por Venta de Bienes, Prestación de Servicios y Otros Ingresos	0	0	5,750	5,750	100.00%	
Participaciones, Aportaciones, Convenios, Incentivos Derivados de la Colaboración Fiscal y Fondos Distintos de Aportaciones	206,584	236,965	217,542	-19,423	-8.2%	1.5%
Transferencias, Asignaciones, Subsidios y Subvenciones, y Pensiones y Jubilaciones	16,737	0	0	0		-100.0%
Ingresos Derivados de Financiamientos	0	0	0	0		
Total	267,945	275,587	251,989	-23,598	-8.6%	-9.3%

* Factor de deflatación 1.037

Deflactado con el Índice de Precios Promedio del Consumidor de la ciudad de Chetumal, Q. Roo.

Las cifras pueden presentar diferencias por redondeos.

H. Ayuntamiento del Municipio de Lázaro Cárdenas						
Estado Analítico de Ingresos						
CON BASE EN RECAUDADO						
Ejercicio 2019 comparativo con 2018						
(Miles de Pesos)						
Concepto	2018	2019		Variaciones respecto a:		Variación
	Recaudado	Estimado	Recaudado	Importe	%	Real *
Ingresos del Gobierno	251,208	275,587	246,239	-29,348	-10.6%	-5.5%
Impuestos	8,895	17,381	6,783	-10,598	-61.0%	-26.5%
Cuotas Y aportaciones de seguridad social	0	0	0	0		
Contribuciones de Mejoras	0	0	0	0		
Derechos	14,292	18,852	18,148	-704	-3.7%	22.4%
Productos	612	480	358	-122	-25.4%	-43.6%
Aprovechamientos	20,825	1,907	3,406	1,499	78.6%	-84.2%
Participaciones, Aportaciones, Convenios, Incentivos Derivados de la Colaboración Fiscal y Fondos Distintos de Aportaciones	206,584	236,964	217,542	-19,422	-8.2%	1.5%
Transferencias, Asignaciones, Subsidios y Subvenciones, y Pensiones y Jubilaciones	0	0	0	0		
Ingresos de Organismos y Empresas	16,737	0	5,750	5,750		-66.9%
Cuotas y Aportaciones de Seguridad Social	0	0	0	0		
Productos	0	0	0	0	0	
Ingresos por Venta de Bienes, Prestación de Servicios y Otros Ingresos	0	0	5,750	5,750		
Transferencias, Asignaciones, Subsidios y Subvenciones, y Pensiones y Jubilaciones	16,737	0	0	0		-100.0%
Ingresos derivados de financiamiento	0	0	0	0		
Ingresos Derivados de Financiamientos	0	0	0	0		
Total	267,945	275,587	251,990	-23,597	-8.6%	-9.3%

* Factor de deflatación 1.037

Deflactado con el Índice de Precios Promedio del Consumidor de la ciudad de Chetumal, Q. Roo.

Las cifras pueden presentar diferencias por redondeos.



ESTADOS ANALÍTICOS COMPARATIVOS DEL EJERCICIO DEL PRESUPUESTO DE EGRESOS.

ESTADO ANALÍTICO COMPARATIVO DEL EJERCICIO DEL PRESUPUESTO DE EGRESOS POR OBJETO DEL GASTO.

H. Ayuntamiento del Municipio de Lázaro Cárdenas						
Estado Analítico del Ejercicio del Presupuesto de Egresos						
CON BASE EN DEVENGADO						
Clasificación por Objeto de Gasto						
Ejercicio 2019 comparativo con 2018						
(Miles de Pesos)						
Capítulo/Concepto	2018	2019		Variaciones respecto a:		Variación
	Devengado	Aprobado	Devengado	Presupuesto Aprobado 2019	%	Real *
				Importe		%
Servicios Personales	116,907	117,138	127,512	10,374	8.9%	5.2%
Materiales y Suministros	39,014	31,080	42,349	11,269	36.3%	4.7%
Servicios Generales	44,912	60,857	41,506	-19,351	-31.8%	-10.9%
Transferencias, Asignaciones, Subsidios y Otras Ayudas	8,567	6,757	6,847	90	1.3%	-22.9%
Bienes Muebles, Inmuebles e Intangibles	2,515	7,859	3,687	-4,172	-53.1%	41.4%
Inversión Pública	45,685	45,439	44,606	-833	-1.8%	-5.8%
Inversiones Financieras y Otras Provisiones	0	350	0	-350	-100.0%	
Deuda Pública	5,724	6,104	2,179	-3,925	-64.3%	-63.3%
Total del Gasto	263,324	275,584	268,686	-6,898	-2.5%	-1.6%

* Factor de deflacción 1.037
Deflacionado con el Índice de Precios Promedio del Consumidor de la ciudad de Chetumal, Q. Roo.
Las cifras pueden presentar diferencias por redondeos.

H. Ayuntamiento del Municipio de Lázaro Cárdenas						
Estado Analítico del Ejercicio del Presupuesto de Egresos						
CON BASE EN FLUJO DE EFECTIVO						
Clasificación por Objeto de Gasto						
Ejercicio 2019 comparativo con 2018						
(Miles de Pesos)						
Capítulo/Concepto	2018	2019		Variaciones respecto a:		Variación
	Pagado	Aprobado	Pagado	Presupuesto Aprobado 2019	%	Real *
				Importe		%
Servicios Personales	116,907	117,138	127,345	10,207	8.7%	5.0%
Materiales y Suministros	39,014	31,080	38,554	7,474	24.0%	-4.7%
Servicios Generales	44,912	60,857	39,151	-21,706	-35.7%	-15.9%
Transferencias, Asignaciones, Subsidios y Otras Ayudas	8,567	6,757	6,612	-145	-2.1%	-25.6%
Bienes Muebles, Inmuebles e Intangibles	2,515	7,859	3,600	-4,259	-54.2%	38.0%
Inversión Pública	45,685	45,439	44,606	-833	-1.8%	-5.8%
Inversiones Financieras y Otras Provisiones	0	350	0	-350	-100.0%	
Deuda Pública	5,724	6,104	2,179	-3,925	-64.3%	-63.3%
Total del Gasto	263,324	275,584	262,047	-13,538	-4.9%	-4.0%

* Factor de deflacción 1.037
Deflacionado con el Índice de Precios Promedio del Consumidor de la ciudad de Chetumal, Q. Roo.
Las cifras pueden presentar diferencias por redondeos.



ESTADO ANALÍTICO DEL EJERCICIO DEL PRESUPUESTO DE EGRESOS EN CLASIFICACIÓN POR TIPO DE GASTO.

H. Ayuntamiento del Municipio de Lázaro Cárdenas Estado Analítico del Ejercicio del Presupuesto de Egresos Clasificación Económica (por Tipo de Gasto) CON BASE EN DEVENGADO Ejercicio 2019 comparativo con 2018 (Miles de Pesos)						
Capítulo/Concepto	2018	2019		Variaciones respecto a: Presupuesto Aprobado 2019		Variación Real*
	Devengado	Aprobado	Devengado	Importe	%	%
Gasto Corriente	209,400	216,184	218,215	2,031	0.9%	0.5%
Gasto de Capital	48,200	53,299	48,294	-5,005	-9.4%	-3.4%
Amortización de la Deuda y Disminución de Pasivos	5,724	6,104	2,180	-3,924	-64.3%	-63.3%
Pensiones y Jubilaciones	0	0	0			
Participaciones	0	0	0			
Total del Gasto	263,324	275,587	268,689	-6,898	-2.5%	-1.6%

* Factor de deflación 1.037
Deflacionado con el Índice de Precios Promedio del Consumidor de la ciudad de Chetumal, Q. Roo.
Los cifras pueden presentar diferencias por redondeos.

H. Ayuntamiento del Municipio de Lázaro Cárdenas Estado Analítico del Ejercicio del Presupuesto de Egresos Clasificación Económica (por Tipo de Gasto) CON BASE EN FLUJO DE EFECTIVO Ejercicio 2019 comparativo con 2018 (Miles de Pesos)						
Capítulo/Concepto	2018	2019		Variaciones respecto a: Presupuesto Aprobado 2019		Variación Real*
	Pagado	Aprobado	Pagado	Importe	%	%
Gasto Corriente	209,400	216,184	211,663	-4,521	-2.1%	-2.5%
Gasto de Capital	48,200	53,299	48,206	-5,093	-9.6%	-3.6%
Amortización de la Deuda y Disminución de Pasivos	5,724	6,104	2,180	-3,924	-64.3%	-63.3%
Pensiones y Jubilaciones	0	0	0			
Participaciones	0	0	0			
Total del Gasto	263,324	275,587	262,049	-13,538	-4.9%	-4.0%

* Factor de deflación 1.037
Deflacionado con el Índice de Precios Promedio del Consumidor de la ciudad de Chetumal, Q. Roo.
Los cifras pueden presentar diferencias por redondeos.



ESTADO ANALÍTICO COMPARATIVO DEL EJERCICIO DEL PRESUPUESTO DE EGRESOS EN CLASIFICACIÓN ADMINISTRATIVA

H. Ayuntamiento del Municipio de Lázaro Cárdenas Estado Analítico del Ejercicio del Presupuesto de Egresos Clasificación Administrativa CON BASE EN DEVENGADO Ejercicio 2019 comparativo con 2018 (Miles de Pesos)						
Capítulo/Concepto	2018	2019		Variaciones respecto a: Presupuesto Aprobado 2019		Variación Real*
	Devengado	Aprobado	Devengado	Importe	%	%
SECTOR PUBLICO MUNICIPAL SECTOR PUBLICO NO FINANCIERO GOBIERNO GENERAL MUNICIPAL Gobierno Municipal	263,324	275,587	268,689	-6,898	-2.5%	-1.6%
Total del Gasto	263,324	275,587	268,689	-6,898	-2.5%	-1.6%

* Factor de deflación 1.037
Deflactado con el Índice de Precios Promedio del Consumidor de la ciudad de Chetumal, Q. Roo.
Las cifras pueden presentar diferencias por redondeos.

H. Ayuntamiento del Municipio de Lázaro Cárdenas Estado Analítico del Ejercicio del Presupuesto de Egresos Clasificación Administrativa CON BASE EN FLUJO DE EFECTIVO Ejercicio 2019 comparativo con 2018 (Miles de Pesos)						
Capítulo/Concepto	2018	2019		Variaciones respecto a: Presupuesto Aprobado 2019		Variación Real*
	Devengado	Aprobado	Devengado	Importe	%	%
SECTOR PUBLICO MUNICIPAL SECTOR PUBLICO NO FINANCIERO GOBIERNO GENERAL MUNICIPAL Gobierno Municipal	263,324	275,587	262,049	-13,538	-4.9%	-4.0%
Total del Gasto	263,324	275,587	262,049	-13,538	-4.9%	-4.0%

* Factor de deflación 1.037
Deflactado con el Índice de Precios Promedio del Consumidor de la ciudad de Chetumal, Q. Roo.
Las cifras pueden presentar diferencias por redondeos.



ESTADO ANALÍTICO DEL EJERCICIO DEL PRESUPUESTO DE EGRESOS EN CLASIFICACIÓN FUNCIONAL

H. Ayuntamiento del Municipio de Lázaro Cárdenas Estado Analítico del Ejercicio del Presupuesto de Egresos Clasificación Funcional (Finalidad y Función) CON BASE EN DEVENGADO Ejercicio 2019 comparativo con 2018 (Miles de Pesos)							
Capítulo/Concepto	2018		2019		Variaciones respecto a: Presupuesto Aprobado 2019		Variación Real*
	Devengado	Aprobado	Devengado	Importe	%	%	
Gobierno	15,302	11,595	14,723	3,127	27.0%	-7.2%	
Legislación	0	0	0	0			
Justicia	0	0	0	0			
Coordinación de la Política de Gobierno	0	0	163	163			
Relaciones Exteriores	0	0	0	0			
Asuntos Financieros y Hacendarios	0	0	0	0			
Seguridad Nacional	0	0	0	0			
Asuntos de Orden Público y de Seguridad Interior	15,302	11,595	14,559	2,964	25.6%	-8.3%	
Otros Servicios Generales	0	0	0	0			
Desarrollo Social	125,408	138,716	122,379	-16,337	-11.8%	-5.9%	
Protección Ambiental	325	0	2,435	2,435		622.5%	
Vivienda y Servicios a la Comunidad	47,801	63,840	62,645	-1,195	-1.9%	26.4%	
Salud	893	0	140	140		-84.9%	
Recreación, Cultura y Otras Manifestaciones Sociales	728	0	250	250		-66.9%	
Educación	0	0	0	0			
Protección Social	8,567	6,757	7,289	532	7.9%	-18.0%	
Otros Asuntos Sociales	67,094	68,119	49,620	-18,499	-27.2%	-28.7%	
Desarrollo Económico	116,890	121,122	131,360	10,238	8.5%	8.4%	
Asuntos Económicos, Comerciales y Laborales en General	116,890	121,122	131,360	10,238	8.5%	8.4%	
Agropecuaria, Silvicultura, Pesca y Caza	0	0	0	0			
Combustibles y Energía	0	0	0	0			
Minería, Manufacturas y Construcción	0	0	0	0			
Transporte	0	0	0	0			
Comunicaciones	0	0	0	0			
Turismo	0	0	0	0			
Ciencia, Tecnología e Innovación	0	0	0	0			
Otras Industrias y Otros Asuntos Económicos	0	0	0	0			
Otras no Clasificadas en Funciones Anteriores	5,724	4,151	227	-3,924	-94.5%	-96.2%	
Transacciones de la Deuda Pública / Costo Financiero de la Deuda	2,377	4,151	227	-3,924	-94.5%	-90.8%	
Transferencias, Participaciones y Aportaciones entre Diferentes Niveles y Ordenes de Gobierno	0	0	0	0			
Saneamiento del Sistema Financiero	0	0	0	0			
Adeudos de Ejercicios Fiscales Anteriores	3,347	0	0	0		-100.0%	
Total del Gasto	263,324	275,584	268,689	-6,898	-2.5%	-1.6%	

* Factor de deflatación 1.037

Deflactado con el Índice de Precios Promedio del Consumidor de la ciudad de Chetumal, Q. Roo.

Los cifras pueden presentar diferencias por redondeos.



H. Ayuntamiento de Lázaro Cárdenas Estado Analítico del Ejercicio del Presupuesto de Egresos Clasificación Funcional (Finalidad y Función) CON BASE EN FLUJO DE EFECTIVO Ejercicio 2019 comparativo con 2018 (Miles de Pesos)						
Capítulo/Concepto	2018	2019		Variaciones respecto a: Presupuesto Aprobado 2019		Variación Real*
	Pagado	Aprobado	Pagado	Importe	%	%
Gobierno	15,302	11,595	14,188	2,593	22.4%	-10.6%
Legislación	0	0	0	0		
Justicia	0	0	0	0		
Coordinación de la Política de Gobierno	0	0	53	53		
Relaciones Exteriores	0	0	0	0		
Asuntos Financieros y Hacendarios	0	0	0	0		
Seguridad Nacional	0	0	0	0		
Asuntos de Orden Público y de Seguridad Interior	15,302	11,595	14,135	2,540	21.9%	-10.9%
Otros Servicios Generales	0	0	0	0		
Desarrollo Social	125,408	138,716	116,826	-21,889	-15.8%	-10.2%
Protección Ambiental	325	0	2,435	2,435		622.5%
Vivienda y Servicios a la Comunidad	47,801	63,840	62,615	-1,225	-1.9%	26.3%
Salud	893	0	140	140		-84.9%
Recreación, Cultura y Otras Manifestaciones Sociales	728	0	250	250		-66.9%
Educación	0	0	0	0		
Protección Social	8,567	6,757	6,854	97	1.4%	-22.8%
Otros Asuntos Sociales	67,094	68,119	44,533	-23,586	-34.6%	-36.0%
Desarrollo Económico	116,890	121,122	130,807	9,685	8.0%	7.9%
Asuntos Económicos, Comerciales y Laborales en General	116,890	121,122	130,807	9,685	8.0%	7.9%
Agropecuaria, Silvicultura, Pesca y Caza	0	0	0	0		
Combustibles y Energía	0	0	0	0		
Minería, Manufacturas y Construcción	0	0	0	0		
Transporte	0	0	0	0		
Comunicaciones	0	0	0	0		
Turismo	0	0	0	0		
Ciencia, Tecnología e Innovación	0	0	0	0		
Otras Industrias y Otros Asuntos Económicos	0	0	0	0		
Otras no Clasificadas en Funciones Anteriores	5,724	4,151	227	-3,924	-94.5%	-96.2%
Transacciones de la Deuda Pública / Costo Financiero de la Deuda	2,377	4,151	227	-3,924	-94.5%	-90.8%
Transferencias, Participaciones y Aportaciones entre Diferentes Niveles y Ordenes de Gobierno	0	0	0	0		
Saneamiento del Sistema Financiero	0	0	0	0		
Adeudos de Ejercicios Fiscales Anteriores	3,347	0	0	0		-100.0%
Total del Gasto	263,324	275,584	262,049	-13,538	-4.9%	-4.0%

* Factor de deflación 1.037

Deflactado con el Índice de Precios Promedio del Consumidor de la ciudad de Chetumal, Q. Roo.
Las cifras pueden presentar diferencias por redondeos.



ESTADO ANALÍTICO DE AVANCE FINANCIERO DE PROGRAMAS Y PROYECTOS DE INVERSIÓN 2019.

H. Ayuntamiento del Municipio de Lázaro Cárdenas Estado Analítico de Avances Financieros de Programas y Proyectos de Inversión Programas y Proyectos de Inversión Del 01 de enero al 31 de diciembre de 2019 (Miles de Pesos)							
Programa	Programa Presupuestario / Proyecto	Aprobado	Ampliaciones / Reducciones	Modificado	Devengado	Pagado	Subejercicio
K.- PROYECTOS DE INVERSION	CONSTRUCCIÓN DE CUARTO PARA BAÑO RUTA 1, KANTUNILKIN	947	1,782	2,729	2,729	2,729	0
	REHABILITACIÓN DE CALLES, KANTUNILKIN	2,477	0	2,477	2,477	2,477	0
	COSNTRUCCIÓN DE CUARTO DORMITORIO RUTA 1, KANTUNILKIN	947	2,653	3,599	3,599	3,599	0
	REHABILITACIÓN CALLES, CHIQUILA	3,300	0	3,300	3,300	3,300	0
	CONSTRUCCIÓN DE CUARTO DORMITORIO RUTA 5, SAN MARTINO,AGUA AZUL Y VALLADOLID NUEVO	947	1,953	2,900	2,900	2,900	0
	CONSTRUCCIÓN DE CUARTO DORMITORIO RUTA 6, CHIQUILA Y SOLFERINO	947	3,053	4,000	4,000	4,000	0
	CONSTRUCCIÓN DE CUARTO PARA BAÑO RUTA 2, CHIQUILA, SOLFERINO Y SAN ANGEL	947	1,433	2,379	2,379	2,379	0
	CONSTRUCCIÓN DE CUARTO DORMITORIO RUTA 2, NUEVO DURENGO, EL IDEAL Y TRES REYES	947	653	1,600	1,600	1,600	0
	CONSTRUCCIÓN DE CUARTO PARA BAÑO RUTA 3, EL IDEAL, POCITO, Y SAN JUAN DE DIOS	947	453	1,400	1,400	1,400	0
	CONSTRUCCIÓN DE CUARTO DORMITORIO RUTA 3, SAN FRANCISCO, IGNACIO ZARAGOZA, EL POCITO Y SAN COSME	947	1,353	2,300	2,300	2,300	0
	REHABILITACIÓN DE CALLES SOLFERINO	1,499	0	1,499	1,499	1,499	0
	CONSTRUCCIÓN DE CUARTO PARA BAÑO RUTA 4, VALLADOLID NUEVO, SAN LORENZO, AGUA AZUL, BENITO JUAREZ Y GUADALUPE VICTORIA	947	1,433	2,379	2,379	2,379	0
	CONSTRUCCIÓN DE CUARTO DORMITORIO RUTA 4, EL TINTAL, CRISTOBAL COLON, SAN ROMAN Y SANTO DOMINGO	947	1,253	2,200	2,200	2,200	0
	REHABILITACION DE CALLES, SAN ANGEL	999	0	999	999	999	0
	CONSTRUCCIÓN DE TECHOS RUTA 1, KANTUNILKIN	947	451	1,398	1,398	1,398	0
	CONSTRUCCIÓN DE TECHOS RUTA 2, SAN LORENZO, CRISTOBAL COLON Y EL CEDRAL	947	951	1,898	1,898	1,898	0
	REHABILITACIÓN DE REVESTIMIENTO, KANTUNILKIN	0	2,000	2,000	2,000	2,000	0
	REHABILITACION DE CALLES, IGNACIO ZARAGOZA	999	0	999	999	999	0
	REHABILITACIÓN DE CALLES, VICENTE GUERRERO Y ESPERANZA	1,460	0	1,460	1,460	1,460	0
	REHABILITACIÓN DE CALLES, NUEVO XCAN	624	176	800	800	800	0
	CONSTRUCCION DE BARDA PERIMETRAL EN LA TELESECUNDARIA PEDRO BALADO ALONZO, VICENTE GUERRERO.	2,272	-2,012	260	260	260	0
	CASETA DE POLICIA, KANTUNILKIN	0	200	200	200	200	0
	CONSTRUCCIÓN DE POZOS DE ABSORCIÓN PLUVIAL, KANTUNILKIN	11,360	-10,000	1,360	1,360	1,360	0
CONSTRUCCIÓN DE UN AULA DE MEDIOS EN LA ESCUELA TELESECUNDARIA FELIPE AGUILAR ALCOCER	2,272	-1,622	650	650	650	0	



H. Ayuntamiento del Municipio de Lázaro Cárdenas Estado Analítico de Avances Financieros de Programas y Proyectos de Inversión Programas y Proyectos de Inversión Del 01 de enero al 31 de diciembre de 2019 (Miles de Pesos)							
Programa	Programa Presupuestario / Proyecto	Aprobado	Ampliaciones / Reducciones	Modificado	Davengado	Pagado	Subejercicio
	CONSTRUCCIÓN DE TECHOS PARA ESCUELA TELESECUNDARIA MARIA AVILA QUINTAL, VALLADOLID NUEVO	2,272	-1,494	778	778	778	0
	CONSTRUCCIÓN DE TECHADO EN AREA DE IMPARTICIÓN DE EDUCACIÓN FISICA EN EL COLEGIO DE BACHILLERES, IGNACIO ZARAGOZA	2,272	-1,494	778	778	778	0
	CONSTRUCCIÓN DE BARDÁ PERIMETRAL EN LA ESCUELA PRIMARIA INDIGENA BENITO JUAREZ, PAC.CHEN	2,272	-2,008	264	264	264	0



EJERCIDO Y DESTINO DE LOS GASTOS FEDERALIZADOS Y REINTEGROS

H. AYUNTAMIENTO DE LAZARO CARDENAS				
Formato del Ejercido y Destino de los Gastos Federalizados y Reintegros				
PERIODO: al 31 de diciembre de 2019				
Miles de Pesos				
Programa o Fondo	Destino de los Recursos	Ejercido		Reintegro
		Devengado	Pagado	
Fondo de Aportaciones para el Fortalecimiento de los Municipios	Municipio de Lázaro Cárdenas	20,692	20,636	56
Fondo de Aportaciones para la Infraestructura Social Municipal	Municipio de Lázaro Cárdenas	46,411	46,411	6



LÁZARO CÁRDENAS
H. AYUNTAMIENTO 2018-2021
¡Defiendo Mi Villa!