





Municipio de Lázaro Cárdenas

CONTENIDO

INTRODUCCIÓN

1 INFORMACIÓN CONTABLE

- 1.1 Estado de Situación Financiera
- 1.2 Estado de Actividades
- 1.3 Estado de Variación en la Hacienda Pública
- 1.4 Estado de Cambios en la Situación Financiera
- 1.5 Estado de Flujos de Efectivo
- 1.6 Estado Analítico del Activo
- 1.7 Estado Analítico de la Deuda y Otros Pasivos
- 1.8 Informe sobre Pasivos Contingentes
- 1.9 Notas a los Estados Financieros

2 INFORMACIÓN PRESUPUESTARIA

- 2.1 Estado analítico de ingresos
 - 2.1.1 Análisis y evolución de los ingresos presupuestarios
- 2.2 Estados analíticos del ejercicio del Presupuesto de Egresos 2021
 - 2.2.1 Estado analítico del ejercicio del Presupuesto de Egresos por Objeto del gasto
 - 2.2.2 Estado analítico del ejercicio del Presupuesto de Egresos en clasificación Económica
 - 2.2.3 Estado analítico del ejercicio del Presupuesto de Egresos en clasificación Administrativa
 - 2.2.4 Estado analítico del ejercicio del Presupuesto de Egresos en clasificación Funcional
 - 2.2.5 Endeudamiento Neto
 - 2.2.6 Intereses de la Deuda
 - 2.2.7 Indicadores de Postura Fiscal
- 2.3 Análisis del Ejercicio del Presupuesto de Egresos
 - 2.3.1 Presupuesto aprobado y adecuaciones
 - 2.3.2 Ejercicio del Presupuesto de Egresos 2021

3 INFORMACIÓN PROGRAMÁTICA

- 3.1 Gasto por Categoría programática
 - 3.1.1 Programas Presupuestarios
 - 3.1.2 Análisis del Ejercicio del Presupuesto de Egresos, por Clasificación Funcional Programática
- 3.2 Principales Indicadores de Programas Presupuestarios según la Clasificación Funcional

4 ANEXOS

- Formatos referidos por la Ley de Disciplina Financiera de las Entidades Federativas y Municipios
- Relación de las cuentas bancarias productivas específicas en las cuales se depositen los recursos federales transferidos
- Relación de esquemas bursátiles y de coberturas financieras
- Relación de bienes que componen el patrimonio del ente público (enlace web donde está publicado)
- Ingresos por aportaciones especiales federales
- Gastos por aportaciones especiales federales
- Estados analíticos comparativos de ingresos presupuestarios
- Estados analíticos comparativos del ejercicio del Presupuesto de Egresos
 - Estado analítico del ejercicio del Presupuesto de Egresos por Objeto del gasto
 - Estado analítico del ejercicio del Presupuesto de Egresos en clasificación por Tipo de Gasto
 - Estado analítico del ejercicio del Presupuesto de Egresos en clasificación Administrativa
 - Estado analítico del ejercicio del Presupuesto de Egresos en clasificación Funcional
- Estado Analítico de Avance Financiero de Programas y Proyectos de Inversión
- Formato del Ejercicio y destino de gastos Federalizado y reintegros

INTRODUCCIÓN

El Municipio de Lázaro Cárdenas es creado de conformidad a la conversión del Territorio de Quintana Roo a Estado Libre y Soberano, y en consecuencia en la Constitución Política del Estado de Quintana Roo, se contempla su existencia jurídica.

DE SU INTEGRACIÓN

El Municipio es gobernado por un H. Ayuntamiento de elección popular directa, que se renovará cada tres años y residirá en la Cabecera Municipal. La competencia que la Constitución Política del Estado, otorga al Gobierno Municipal, se ejercerá por el H. Ayuntamiento de manera exclusiva y no habrá autoridad intermedia alguna entre éste y el Gobierno del Estado.

El H. Ayuntamiento se integra de la siguiente manera:

- Un Presidente Municipal.
- Un Síndico.
- Nueve Regidores.

DE SU PATRIMONIO

Respecto a su Patrimonio, se constituye por:

Bienes de Dominio Público:

- Los de uso común.
- Los inmuebles destinados a un servicio público.

Los muebles normalmente insustituibles como son los expedientes de las oficinas, archivos, libros raros, piezas históricas o arqueológicas, obras de arte y otros análogos, que no sean del dominio de la Federación o del Estado.

Bienes de Dominio Privado:

Los que le pertenecen en propiedad y los que en lo futuro ingresen a su patrimonio, no previstos en la clasificación anterior.

Los bienes del dominio público municipal son inalienables, imprescriptibles e inembargables, y no están sujetos a acción reivindicatoria o de posesión definitiva o interina, mientras no varíe su situación jurídica, la cual sólo podrá modificarse por acuerdo de las dos terceras partes de los miembros del H. Ayuntamiento.

Corresponde al H. Ayuntamiento el ejercicio de las facultades y la atención de las obligaciones que sean necesarias para conseguir el cabal cumplimiento de las atribuciones que le confieren la Constitución Política de los Estados Unidos Mexicanos, la particular del Estado y las leyes que emanan de ellas.

Destacan entre las principales Facultades y Obligaciones las siguientes:

- A) En materia de Gobierno y Régimen Interior:
- Enviar proyectos de Ley o Decreto a la Legislatura en los términos del Artículo 68 de la Constitución Política del Estado;
 - Cumplir y hacer cumplir las Leyes, Decretos y Disposiciones Federales, Estatales y Municipales;
 - Expedir el Bando de Policía y Gobierno, Reglamentos, Circulares y demás disposiciones administrativas que organice la Administración Pública Municipal;
 - Aprobar el Plan de Desarrollo Municipal;
 - Celebrar convenios con los gobiernos Federal, Estatal o Municipal y auxiliarlos en las funciones de su competencia;
 - Fomentar la creación de organismos cívicos y de colaboración municipal y reglamentar su funcionamiento;
 - Conceder permisos y licencias para la apertura y operación de comercios;
 - Fomentar en el Municipio actividades cívicas, culturales, artísticas y deportivas que eleven el nivel de vida de la población; y
 - Resolver sobre las solicitudes de enajenación de bienes de dominio privado del Municipio, así como sobre el cambio de situación jurídica de bienes del dominio público a bienes del dominio privado municipal.

- B) En materia de Obras Públicas y Desarrollo Urbano:
- Formular, aprobar y administrar la zonificación de planes de desarrollo urbano municipal;
 - Autorizar, controlar y vigilar la utilización del suelo en el ámbito de su competencia;
 - Otorgar licencias y permisos para construcciones;
 - Participar en la creación de zonas de reservas ecológicas y en la elaboración y aplicación de programas de reordenamiento;
 - Celebrar convenios para la administración y custodia de zonas federales; y
 - Participar conjuntamente con los organismos y dependencias oficiales competentes en la planeación de inversiones públicas federales y estatales.
- C) En materia de Servicios Públicos:
- Prestar los servicios públicos que establece la Constitución Federal y los que la Legislatura del Estado establezca a su cargo;
 - Expedir los reglamentos sobre los servicios públicos a su cargo;
 - Acordar la Coordinación y Asociación con otros Ayuntamientos para la eficaz prestación de los servicios públicos o el mejor ejercicio de las funciones que le correspondan; y
 - Otorgar y cancelar, así como expedir el reglamento que establezca las condiciones a que se deberán someter las concesiones de servicios públicos.
- D) En materia de Hacienda Pública Municipal:
- Presentar ante la Legislatura del Estado, la iniciativa de Ley de Ingresos del Municipio, para su respectiva aprobación;
 - Aprobar el presupuesto de egresos para el ejercicio fiscal correspondiente con base en los ingresos disponibles, asimismo autorizar la ampliación, transferencia y supresión de partidas del presupuesto de egresos;
 - Ejercer en forma directa los recursos que integran la Hacienda Pública Municipal;
 - Vigilar la recaudación de los ingresos fiscales que determine la Ley de Ingresos aprobada;
 - Vigilar la recepción de las participaciones en los impuestos y derechos tanto federales como estatales, que le señalen las leyes respectivas;
 - Rendir a la Legislatura del Estado, para su revisión y fiscalización, la Cuenta Pública del año fiscal anterior, en los términos dispuestos por la Ley de Fiscalización y Rendición de Cuentas del Estado de Quintana Roo;
 - Dictar normas para la administración del Patrimonio Municipal;

- Autorizar al Presidente Municipal que solicite a la Legislatura del Estado la aprobación para contraer obligaciones o contratar y obtener empréstitos, de conformidad con lo estipulado en la Ley de Deuda Pública del Estado de Quintana Roo y sus Municipios, los que en todo caso deberán destinarse a inversiones públicas productivas; y
- E) En materia de Desarrollo Económico y Social:
- Aprobar los planes y programas de desarrollo Municipal que les sean sometidos por el Presidente Municipal;
 - Aprobar la creación de Fideicomisos, Organismos o Empresas Municipales o Paramunicipales de carácter productivo o de servicio, por sí o en asociación con otros Ayuntamientos, dependencias federales, estatales, ejidos, comunidades o particulares; y
 - Aprobar la celebración de los convenios de desarrollo que el Presidente Municipal celebre con Dependencias, Entidades u Organismos Descentralizados del Ejecutivo del Estado o de la Administración Pública Federal.
- F) En materia de Seguridad Pública y Tránsito:
- Garantizar el bienestar y tranquilidad de las personas y sus bienes, así como preservar y guardar el orden público, expidiendo para tal efecto los reglamentos, planes y programas respectivos;
 - Pugnar por la profesionalización de los cuerpos de policía y tránsito municipal; y
 - Celebrar convenios o acuerdos de coordinación con la Federación, el Estado y otros Municipios.

La división administrativa para el mejor ejercicio de sus funciones y la prestación de los servicios públicos a su cargo el Municipio se podrá dividir administrativamente de la siguiente forma:

- I. Cabecera;
- II. Delegaciones; y
- III. Subdelegaciones.

Asimismo, para la presentación del contenido de la Cuenta Pública, este informe se integra en cuatro apartados:

El primero, presenta la información contable del ejercicio que muestra los estados e información financiera; en el segundo apartado se presenta la información presupuestaria de los resultados generales del año en materia de ingreso y gasto público en sus diferentes clasificaciones como son: por objeto del gasto, la administrativa, económica, entre otros; el tercer apartado contiene la información programática; y el cuarto apartado tiene información de los anexos que contiene entre otros los formatos relativos a disciplina financiera, la relación de cuentas bancarias productivas y la relación de bienes que componen el patrimonio del ente público, entre otros.

La información contable, presupuestal y programática relativa a las operaciones del año 2021 comparativo con 2020, es la que se presenta a través del contenido de este informe anual de la Cuenta Pública y refleja el cumplimiento del compromiso del H. Ayuntamiento del Municipio de Lázaro Cárdenas de impulsar la modernización y optimización de los recursos presupuestales y financieros, con un enfoque de eficiencia y equilibrio de los ingresos y destino de los gastos, garantizando la transparencia y la rendición de cuentas de los recursos públicos.

1 INFORMACIÓN CONTABLE

1.1 ESTADO DE SITUACIÓN FINANCIERA

H. AYUNTAMIENTO DEL MUNICIPIO LÁZARO CÁRDENAS					
ESTADO DE SITUACIÓN FINANCIERA					
Al 31 de diciembre de 2021 y Ejercicio fiscal 2020					
(Miles de pesos)					
Activo	2021	2020	Pasivo	2021	2020
Activo circulante			Pasivo circulante		
Efectivo y equivalentes	19,372	5,506	Cuentas por pagar a corto plazo	45,454	40,018
Derechos a recibir efectivo o equivalentes	2,095	2,328	Documentos por pagar a corto plazo	0	0
			Porción a corto plazo de la deuda pública a largo plazo	0	0
Derechos a recibir bienes o servicios	4,129	4,124	Títulos y valores a corto plazo	0	0
Inventarios	0	0	Pasivos diferidos a corto plazo	0	0
Almacenes	0	0	Fondos y bienes de terceros en garantía y/o administración a corto plazo	0	0
Estimación por pérdida o deterioro de activos circulantes	0	0	Provisiones a corto plazo	0	0
Otros activos circulantes	38,220	38,220	Otros pasivos a corto plazo	-24	0
Total de activos circulantes	63,815	50,178	Total de pasivos circulantes	45,430	40,018
Activo no circulante			Pasivo no circulante		
Inversiones financieras a largo plazo	0	0	Cuentas por pagar a largo plazo	0	0
Derechos a recibir efectivo o equivalentes a largo plazo	0	0	Documentos por pagar a largo plazo	0	0
Bienes inmuebles, infraestructura y construcciones en proceso	117,633	68,156	Deuda pública a largo plazo	0	0
Bienes muebles	45,414	44,998	Pasivos diferidos a largo plazo	0	0
			Fondos y bienes de terceros en garantía y/o administración a largo plazo	0	0
Activos intangibles	619	532	Provisiones a largo plazo	0	0
Depreciación, deterioro y amortización acumulada de bienes	-4,223	-1,573			
Activos diferidos	0	0	Total de pasivos no circulantes	0	0
Estimación por pérdida o deterioro de activos no circulantes	0	0	Total del pasivo	45,430	40,018
Otros activos no circulantes	0	0	Hacienda pública/patrimonio		
			Hacienda pública/patrimonio contribuido	26,042	26,042
			Aportaciones	24,483	24,483
			Donaciones de capital	0	0
			Actualización de la hacienda pública/patrimonio	1,559	1,559
			Hacienda pública/patrimonio generado	151,786	96,232
			Resultados del ejercicio (Ahorro)	55,555	2,803
			Resultados de ejercicios anteriores	96,232	93,429
			Revalúo	0	0
			Reservas	0	0
			Rectificaciones de resultados de ejercicios anteriores	0	0
			Exceso o insuficiencia en la actualización de la hacienda pública/patrimonio	0	0
			Resultado por posición monetaria	0	0
			Resultado por tenencia de activos no monetarios	0	0
Total de activos no circulantes	159,443	112,113	Total hacienda pública/patrimonio	177,828	122,273
Total del activo	223,258	162,291	Total del pasivo y hacienda pública/patrimonio	223,258	162,291

Bajo protesta de decir verdad declaramos que los estados financieros y sus notas son razonablemente correctos y son responsabilidad del emisor.

MD. Orlando Emir Bellos Tun
Presidente Municipal

L.I. Edilberto Tah Uh
Tesorero Municipal

L.C y L.D.B. César Augusto Cauich Baas
Contador General

1.2 ESTADO DE ACTIVIDADES

H. AYUNTAMIENTO DEL MUNICIPIO DE LÁZARO CÁRDENAS		
ESTADO DE ACTIVIDADES		
Al 31 de diciembre de 2021 y Ejercicio Fiscal 2020		
(Miles de pesos)		
Concepto	2021	2020
INGRESOS Y OTROS BENEFICIOS		
Ingresos de gestión:	61,768	44,325
Impuestos	20,792	20,245
Cuotas y aportaciones de seguridad social	0	0
Contribuciones de mejoras	0	0
Derechos	31,944	15,104
Productos	297	414
Aprovechamientos	8,735	8,562
Ingresos por venta de bienes y prestación de servicios	0	0
Participaciones, Aportaciones, Convenios, Incentivos Derivados de la Colaboración Fiscal, Fondos Distintos de Aportaciones, Transferencias, Asignaciones, Subsidios y Subvenciones, y Pensiones y Jubilaciones	226,370	234,591
Participaciones, Aportaciones, Convenios, Incentivos Derivados de la Colaboración Fiscal y Fondos Distintos de Aportaciones	226,370	234,591
Transferencias, Asignaciones, Subsidios y Subvenciones, y Pensiones y Jubilaciones	0	0
Otros ingresos y beneficios	189	103
Ingresos financieros	4	14
Incremento por variación de inventarios	0	0
Disminución del exceso de estimaciones por pérdida o deterioro u obsolescencia	0	0
Disminución del exceso de provisiones	0	0
Otros ingresos y beneficios varios	185	90
Total de ingresos y otros beneficios	288,327	279,020
GASTOS Y OTRAS PÉRDIDAS		
Gastos de funcionamiento	224,076	224,058
Servicios personales	132,339	143,592
Materiales y suministros	44,968	36,325
Servicios generales	46,770	44,142
Transferencia, asignaciones, subsidios y otras ayudas	5,818	5,437
Transferencias internas y asignaciones al sector público	0	0
Transferencias al resto del sector público	0	0
Subsidios y subvenciones	0	0
Ayudas sociales	5,818	5,437
Pensiones y jubilaciones	0	0
Transferencias a fideicomisos, mandatos y contratos análogos	0	0
Transferencias a la seguridad social	0	0
Donativos	0	0
Transferencias al exterior	0	0
Participaciones y aportaciones	0	0
Participaciones	0	0
Aportaciones	0	0
Convenios	0	0
Intereses, comisiones y otros gastos de la deuda pública	0	28
Intereses de la deuda pública	0	28
Comisiones de la deuda pública	0	0
Gastos de la deuda pública	0	0
Costo por coberturas	0	0
Apoyos financieros	0	0
Otros gastos y pérdidas extraordinarias	2,878	2,243
Estimaciones, depreciaciones, deterioros, obsolescencia y amortizaciones	2,648	1,477
Provisiones	0	0
Disminución de inventarios	0	0
Aumento por insuficiencia de estimaciones por pérdida o deterioro u obsolescencia	0	0
Aumento por insuficiencia de provisiones	0	0
Otros gastos	230	766
Inversión pública	0	44,451
Inversión pública no capitalizable	0	44,451
Total de gastos y otras pérdidas	232,772	276,218
Resultados del Ejercicio (Ahorro/Desahorro)	55,555	2,803

Bajo protesta de decir verdad declaramos que los estados financieros y sus notas son razonablemente correctos y son responsabilidad del emisor.

MD. Orlando Emir Bellos Tun
Presidente Municipal

L.C y L.D.B. César Augusto Canich Baas
Contador General

L.I. Edilberto Tah Uh
Tesorero General

1.3 ESTADO DE VARIACIÓN EN LA HACIENDA PÚBLICA

H. AYUNTAMIENTO DEL MUNICIPIO DE LÁZARO CÁRDENAS ESTADO DE VARIACIÓN EN LA HACIENDA PÚBLICA Del 1 de enero al 31 de diciembre de 2021 y Ejercicio Fiscal 2020 (Miles de pesos)					
Concepto	Hacienda Pública / Patrimonio Contribuido	Hacienda Pública / Patrimonio Generado de Ejercicios Anteriores	Hacienda Pública / Patrimonio Generado del Ejercicio	Exceso o Insuficiencia en la Actualización de la Hacienda Pública / Patrimonio	Total
Hacienda Pública / Patrimonio Contribuido Neto de 2020	26,042	0	0	0	26,042
Aportaciones	24,483	0	0	0	24,483
Donaciones de Capital	0	0	0	0	0
Actualización de la Hacienda Pública/Patrimonio	1,559	0	0	0	1,559
Hacienda Pública / Patrimonio Generado Neto de 2020	0	93,429	2,803	0	96,231
Resultados del Ejercicio (Ahorro/Desahorro)	0	0	2,803	0	2,803
Resultados de Ejercicios Anteriores	0	93,429	0	0	93,429
Revalúos	0	0	0	0	0
Reservas	0	0	0	0	0
Rectificaciones de Resultados de Ejercicios Anteriores	0	0	0	0	0
Exceso o Insuficiencia en la Actualización de la Hacienda Pública/Patrimonio Neto de 2020	0	0	0	0	0
Resultado por Posición Monetaria	0	0	0	0	0
Resultado por Tenencia de Activos no Monetarios	0	0	0	0	0
Hacienda Pública / Patrimonio Neto Final de 2020	26,042	93,429	2,803	0	122,273
Cambios en la Hacienda Pública / Patrimonio Contribuido Neto de 2021	0	0	0	0	0
Aportaciones	0	0	0	0	0
Donaciones de Capital	0	0	0	0	0
Actualización de la Hacienda Pública/Patrimonio	0	0	0	0	0
Variaciones de la Hacienda Pública / Patrimonio Generado Neto de 2021	0	2,803	52,752	0	55,555
Resultados del Ejercicio (Ahorro/Desahorro)	0	0	55,555	0	55,555
Resultados de Ejercicios Anteriores	0	2,803	-2,803	0	0
Revalúos	0	0	0	0	0
Reservas	0	0	0	0	0
Rectificaciones de Resultados de Ejercicios Anteriores	0	0	0	0	0
Cambios en el Exceso o Insuficiencia en la Actualización de la Hacienda Pública/Patrimonio Neto de 2021	0	0	0	0	0
Resultado por Posición Monetaria	0	0	0	0	0
Resultado por Tenencia de Activos no Monetarios	0	0	0	0	0
Hacienda Pública / Patrimonio Neto Final de 2021	26,042	96,232	55,555	0	177,828

Bajo protesta de decir verdad, declaramos que los estados financieros y sus notas son razonablemente correctos y son responsabilidad del emisor.

MD. Orlando Emir Bellón Tun
Presidente Municipal

L.C y L.D.B. César Augusto Cauich Baas
Contador General

L.I. Edilberto Tah Uh
Tesorero General

1.4 ESTADO DE CAMBIOS EN LA SITUACIÓN FINANCIERA

H. AYUNTAMIENTO DEL MUNICIPIO DE LÁZARO CÁRDENAS ESTADO DE CAMBIOS EN LA SITUACIÓN FINANCIERA Del 1 de enero al 31 de diciembre de 2021 (Miles de pesos)		
	Origen	Aplicación
Activo	2,884	63,850
Activo circulante	233	13,870
Efectivo y equivalentes	0	13,865
Derechos a recibir efectivo o equivalentes	233	0
Derechos a recibir bienes o servicios	0	5
Inventarios	0	0
Almacenes	0	0
Estimación por pérdida o deterioro de activos circulantes	0	0
Otros activos circulantes	0	0
Activo no circulante	2,650	49,980
Inversiones financieras a largo plazo	0	0
Derechos a recibir efectivo o equivalentes a largo plazo	0	0
Bienes inmuebles, infraestructura y construcciones en proceso	0	49,477
Bienes muebles	0	416
Activos intangibles	0	87
Depreciación, deterioro y amortización acumulada de bienes	2,650	0
Activos diferidos	0	0
Estimación por pérdida o deterioro de activos no circulantes	0	0
Otros activos no circulantes	0	0
Pasivo	5,436	24
Pasivo circulante	5,436	24
Cuentas por pagar a corto plazo	5,436	0
Documentos por pagar a corto plazo	0	0
Porción a corto plazo de la deuda pública a largo plazo	0	0
Títulos y valores a corto plazo	0	0
Pasivos diferidos a corto plazo	0	0
Fondos y bienes de terceros en garantía y/o administración a corto plazo	0	0
Provisiones a corto plazo	0	0
Otros pasivos a corto plazo	0	24
Pasivo no circulante	0	0
Cuentas por pagar a largo plazo	0	0
Documentos por pagar a largo plazo	0	0
Deuda pública a largo plazo	0	0
Pasivos diferidos a largo plazo	0	0
Fondos y bienes de terceros en garantía y/o administración a largo plazo	0	0
Provisiones a largo plazo	0	0
Hacienda pública/patrimonio	55,555	0
Hacienda pública/patrimonio contribuido	0	0
Aportaciones	0	0
Donaciones de capital	0	0
Actualización de la hacienda pública/patrimonio	0	0
Hacienda pública/patrimonio generado	55,555	0
Resultados del ejercicio (ahorro)	52,752	0
Resultados de ejercicios anteriores	2,803	0
Revalúos	0	0
Reservas	0	0
Rectificaciones de resultados de ejercicios anteriores	0	0
Exceso o insuficiencia en la actualización de la hacienda pública/patrimonio	0	0
Resultado por posición monetaria	0	0
Resultado por tenencia de activos no monetarios	0	0

Bajo protesta de decir verdad declaramos que los estados financieros y sus notas son razonablemente correctos y son responsabilidad del emisor.

MD. Orlando Emir Bellos Tun
Presidente Municipal

L.C y L.D.B. César Augusto Cauich Baas
Contador General

L.I. Edilberto Tah Uh
Tesorero General

1.5 ESTADO DE FLUJOS DE EFECTIVO

H. AYUNTAMIENTO DEL MUNICIPIO DE LÁZARO CÁRDENAS		
ESTADO DE FLUJOS DE EFECTIVO		
Del 1 de enero al 31 de diciembre de 2021 y ejercicio fiscal 2020		
(Miles de pesos)		
Concepto	2021	2020
Flujos de efectivo de las actividades de operación		
Origen	288,327	279,020
Impuestos	20,792	20,245
Cuotas y aportaciones de seguridad social	0	0
Contribuciones de mejoras	0	0
Derechos	31,944	15,104
Productos	297	414
Aprovechamientos	8,735	8,562
Ingresos por venta de bienes y prestación de servicios	0	0
Participaciones, Aportaciones, Convenios, Incentivos Derivados de la Colaboración Fiscal y Fondos Distintos de Aportaciones	226,370	234,591
Transferencias, Asignaciones, Subsidios y Subvenciones, y Pensiones y Jubilaciones	0	0
Otros orígenes de operación	189	103
Aplicación	232,772	231,766
Servicios personales	132,339	143,592
Materiales y suministros	44,968	36,325
Servicios generales	46,770	44,142
Transferencias internas y asignaciones al sector público	0	0
Transferencias al resto del sector público	0	0
Subsidios y subvenciones	0	0
Ayudas sociales	5,818	5,437
Pensiones y jubilaciones	0	0
Transferencias a fideicomisos, mandatos y contratos análogos	0	0
Transferencias a la seguridad social	0	0
Donativos	0	0
Transferencias al exterior	0	0
Participaciones	0	0
Aportaciones	0	0
Convenios	0	0
Otras aplicaciones de operación	2,878	2,271
Flujos netos de efectivo por actividades de operación	55,555	47,254
Flujos de efectivo de las actividades de inversión		
Origen	0	0
Bienes inmuebles, infraestructura y construcciones en proceso	0	0
Bienes muebles	0	0
Otros orígenes de inversión	0	0
Aplicación	49,980	3,468
Bienes inmuebles, infraestructura y construcciones en proceso	49,477	0
Bienes muebles	416	3,448
Otras aplicaciones de inversión	87	21
Flujos netos de efectivo por actividades de inversión	-49,980	-3,468
Flujos de efectivo de las actividades de financiamiento		
Origen	5,436	5,039
Endeudamiento neto	5,436	5,015
Interno	0	0
Externo	5,436	5,015
Otros Orígenes de Financiamiento	0	24
Aplicación	-2,854	44,747
Servicios de la deuda	0	976
Interno	0	976
Externo	0	0
Otras aplicaciones de financiamiento	-2,854	43,770
Flujos netos de efectivo por actividades de financiamiento	8,290	-39,708
Incremento/disminución neta en el efectivo y equivalentes al efectivo	13,865	4,078
Efectivo y equivalentes al efectivo al inicio del ejercicio	5,506	1,428
Efectivo y equivalentes al efectivo al final del ejercicio	19,372	5,506

Bajo protesta de decir verdad declaramos que los estados financieros y sus notas son razonablemente correctos y son responsabilidad del emisor.

MD. Orlando Emir Bellos Tun
Presidente Municipal

L.C y L.D.B. César Augusto Cauich Baas
Contador General

L.I. Edilberto Tah Uh
Tesorero General


1.6 ESTADO ANALÍTICO DEL ACTIVO

H. AYUNTAMIENTO DEL MUNICIPIO DE LÁZARO CÁRDENAS ESTADO ANALÍTICO DEL ACTIVO Del 1 de enero al 31 de diciembre de 2021 (Miles de pesos)					
Concepto	Saldo Inicial	Cargos del Periodo	Abonos del Periodo	Saldo Final	Variación del Periodo
ACTIVO	162,291	640,723	579,757	223,258	60,967
Activo circulante	50,178	588,951	575,313	63,815	13,637
Efectivo y equivalentes	5,506	449,350	435,485	19,372	13,865
Derechos a recibir efectivo o equivalentes	2,328	123,725	123,958	2,095	-233
Derechos a recibir bienes o servicios	4,124	15,876	15,871	4,129	5
Inventarios	0	0	0	0	0
Almacenes	0	0	0	0	0
Estimación por pérdida o deterioro de activos circulantes	0	0	0	0	0
Otros activos circulantes	38,220	0	0	38,220	0
Activo no circulante	112,113	51,773	4,443	159,443	47,329
Inversiones financieras a largo plazo	0	0	0	0	0
Derechos a recibir efectivo o equivalentes a largo plazo	0	0	0	0	0
Bienes inmuebles, infraestructura y construcciones en proceso	68,156	49,477	0	117,633	49,477
Bienes muebles	44,998	602	186	45,414	416
Activos intangibles	532	87	0	619	87
Depreciación, deterioro y amortización acumulada de bienes	-1,573	1,607	4,257	-4,223	-2,650
Activos diferidos	0	0	0	0	0
Estimación por pérdida o deterioro de activos no circulantes	0	0	0	0	0
Otros activos no circulantes	0	0	0	0	0

Bajo protesta de decir verdad declaramos que los estados financieros y sus notas son razonablemente correctos y son responsabilidad del emisor.


 MD. Orlando Emir Belldis Tun
 Presidente Municipal


 L.I. Edilberto Tah Uh
 Tesorero General



 L.C. y L.D.B. César Augusto Cauich Baas
 Contador General

1.7 ESTADO ANALÍTICO DE LA DEUDA Y OTROS PASIVOS

H. AYUNTAMIENTO DEL MUNICIPIO DE LÁZARO CÁRDENAS				
ESTADO ANALÍTICO DE LA DEUDA Y OTROS PASIVOS				
Del 1 de enero al 31 de diciembre de 2021				
(Miles de pesos)				
Denominación de las Deudas	Moneda de Contratación	Institución o País Acreedor	Saldo Inicial del Período	Saldo Final del Período
DEUDA PÚBLICA				
Corto plazo				
Deuda interna	Pesos	México	0	0
Instituciones de crédito	Pesos	México	0	0
Títulos y valores			0	0
Arrendamientos financieros			0	0
Deuda externa			0	0
Organismos financieros internacionales			0	0
Deuda bilateral			0	0
Títulos y valores			0	0
Arrendamientos financieros			0	0
Subtotal de Deuda Pública a corto plazo	Pesos	México	0	0
Largo plazo				
Deuda interna			0	0
Instituciones de crédito			0	0
Títulos y valores			0	0
Arrendamientos financieros			0	0
Deuda externa			0	0
Organismos financieros internacionales			0	0
Deuda bilateral			0	0
Títulos y valores			0	0
Arrendamientos financieros			0	0
Subtotal de Deuda Pública a largo plazo	Pesos	México	0	0
Total de Otros pasivos	Pesos	México	40,018	45,430
Total Deuda Pública y Otros Pasivos	Pesos	México	40,018	45,430

Bajo protesta de decir verdad declaramos que los estados financieros y sus notas son razonablemente correctos y son responsabilidad del emisor.


M.D. Orlando Emir Bellos Tun
Presidente Municipal


L.C y L.D.B. César Augusto Cauch Baas
Contador General


L.I. Edilberto Tah Uh
Tesorero General

1.8 INFORME SOBRE PASIVOS CONTINGENTES

Informe Sobre Pasivos Contingentes 1° de enero al 31 de diciembre de 2021 (Miles de pesos)


De conformidad con las principales reglas de registro y valorización del patrimonio (elementos generales) emitidas por el Consejo Nacional de Armonización Contable, los pasivos contingentes consideran:

- 1) Obligaciones surgidas a raíz de sucesos pasados, cuya existencia ha de ser confirmada sólo por la concurrencia de uno o más eventos inciertos en el futuro que no están enteramente bajo el control del ente público.
- 2) Una obligación presente a raíz de sucesos pasados que no se ha reconocido contablemente porque no es viable que el ente público tenga que satisfacerla o debido a que el importe de la obligación no puede ser cuantificado con la suficiente confiabilidad.


Al respecto se informa que el H. Ayuntamiento del Municipio de Lázaro Cárdenas, al 31 de diciembre de 2021, no cuenta con pasivos contingentes derivados de juicios de carácter laboral, civiles y de nulidad, mismos que se deberán reconocer en el ejercicio que causen la obligación como una obligación de pago.



MD. Orlando Emir Bellos Tun
Presidente Municipal



L.C y L.D.B. César Augusto Cauich Baas
Contador General



L.I. Edilberto Tah Uh
Tesorero General

1.9 NOTAS A LOS ESTADOS FINANCIEROS

De conformidad al artículo 46, fracción I, inciso g) y 49 de la Ley General de Contabilidad Gubernamental (LGCG), así como a la normatividad emitida por el Consejo Nacional de Armonización Contable (CONAC), primordialmente en el capítulo VII de los Estados e Informes Contables, Presupuestarios, Programáticos y de los Indicadores de Postura Fiscal, del Manual de Contabilidad Gubernamental, se presentan las notas a los estados financieros al 31 de diciembre de 2021, con los siguientes apartados:

1. NOTAS DE DESGLOSE
2. NOTAS DE MEMORIA
3. NOTAS DE GESTIÓN ADMINISTRATIVA

NOTAS DE DESGLOSE:

NOTAS AL ESTADO DE SITUACIÓN FINANCIERA

ACTIVO CIRCULANTE

EFFECTIVO Y EQUIVALENTES

El efectivo y equivalentes está representado por el disponible en las cajas, cuentas bancarias e inversiones temporales a plazo menor de tres meses, así como depósitos de fondos de terceros en garantía y/o administración; su composición al 31 de diciembre de 2021 y al 31 de diciembre de 2020, se muestra a continuación:

Concepto	2021	2020
Efectivo	-344	4,371
Bancos/Tesorería	19,715	1,136
Bancos/Dependencias y Otros	0	0
Inversiones Temporales (Hasta 3 meses)	0	0
Fondos con Afectación Específica	0	0
Depósitos de Fondos de Terceros en Garantía y/o Administración	0	0
Otros Efectivos y Equivalentes	0	0
Total	19,372	5,506

DERECHOS A RECIBIR EFECTIVO O EQUIVALENTES

Representan los derechos de cobro originados en el desarrollo de las actividades del ente público, de los cuales se espera recibir una contraprestación representada en recursos, bienes o servicios, en un plazo menor o igual a doce meses, al 31 de diciembre de 2021 y al 31 de diciembre de 2020, este rubro se integra como sigue:

Concepto	2021	2020
Inversiones Financieras de Corto Plazo	0	0
Cuentas por Cobrar a Corto Plazo	0	0
Deudores Diversos por Cobrar a Corto Plazo	1,395	1,099
Ingresos por Recuperar a Corto Plazo	0	0
Deudores por Anticipos de la Tesorería a Corto Plazo	0	0
Préstamos Otorgados a Corto Plazo	492	1,021
Otros Derechos a Recibir Efectivo o Equivalentes a Corto Plazo	207	207
Total	2,095	2,328

DERECHOS A RECIBIR BIENES O SERVICIOS

Representan los anticipos entregados previos a la recepción parcial o total de bienes o prestación de servicios, que serán exigibles en un plazo menor o igual a doce meses.

Al 31 de diciembre de 2021 y al 31 de diciembre de 2020, este rubro se integra como sigue:

Concepto	2021	2020
Anticipo a Proveedores por Adquisición de Bienes y Prestación de Servicios a Corto Plazo	764	759
Anticipo A Proveedores Por Adquisición De Bienes Inmuebles Y Muebles A Corto Plazo	0	0
Anticipo a Proveedores por Adquisición de Bienes Intangibles a Corto Plazo	0	0
Anticipo a Contratistas por Obras Públicas a Corto Plazo	3,365	3,365
Otros Derechos a Recibir Bienes o Servicios a Corto Plazo	0	0
Total	4,129	4,124

OTROS ACTIVOS CIRCULANTES

Representa el monto de otros bienes, valores y derechos, que razonablemente espera se conviertan en efectivo en un plazo menor o igual a doce meses, no incluidos en los rubros anteriores.

Al 31 de diciembre de 2021 y al 31 de diciembre de 2020, este rubro se integra como sigue:

Concepto	2021	2020
Valores en Garantía	8	8
Bienes en Garantía (excluye depósitos de fondos)	38,212	38,212
Total	38,220	38,220

ACTIVO NO CIRCULANTE

BIENES INMUEBLES, INFRAESTRUCTURA Y CONSTRUCCIONES EN PROCESO

Representa el monto de todo tipo de bienes inmuebles, infraestructura y construcciones; así como los gastos derivados de actos de su adquisición, adjudicación, expropiación e indemnización y los que se generen por estudios de pre-inversión cuando se realicen por causas de interés público.

Al 31 de diciembre de 2021 y al 31 de diciembre de 2020, este rubro se integra como sigue:

Concepto	2021	2020
Terrenos	21,647	21,647
Viviendas	0	0
Edificios no Habitacionales	916	916
Infraestructura	45,593	45,593
Construcciones en Proceso en Bienes de Dominio Público	49,477	0
Construcciones en Proceso en Bienes Propios	0	0
Otros Bienes Inmuebles	0	0
Total	117,633	68,156

BIENES MUEBLES

Concepto	2021	2020
Mobiliario y Equipo de Administración	12,995	12,821
Mobiliario y Equipo Educativo y Recreativo	491	491
Equipo e Instrumental Médico y de Laboratorio	169	173
Vehículos y Equipo de Transporte	27,555	27,555
Equipo de Defensa y Seguridad	15	15
Maquinaria, Otros Equipos y Herramientas	4,140	3,944
Colecciones, Obras de Arte y Objetos Valiosos	50	0
Activos Biológicos	0	0
Total	45,414	44,998

ACTIVOS INTANGIBLES

Concepto	2021	2020
Software	444	404
Patentes, Marcas y Derechos	0	0
Concesiones y Franquicias	0	0
Licencias	161	114
Otros Activos Intangibles	14	14
Total	619	532

DEPRECIACIÓN, DETERIORO Y AMORTIZACIÓN ACUMULADA DE BIENES

Concepto	2021	2020
Depreciación, Deterioro y Amortización Acumulada de Bienes	4,223	1,573
Total	4,223	1,573

Durante el Ejercicio 2021 la depreciación y amortización afectó al ejercicio por un importe de \$2,648 miles de pesos.

PASIVO CIRCULANTE

CUENTAS POR PAGAR A CORTO PLAZO

Representa el monto de los adeudos del ente público al 31 de diciembre de 2021 y al 31 de diciembre de 2020, este rubro se integra como sigue:

Concepto	2021	2020
Servicios Personales por Pagar a Corto Plazo	32,769	25,828
Proveedores por Pagar a Corto Plazo	-9,455	-3,866
Contratistas por Obras Públicas por Pagar a Corto Plazo	9,898	2,931
Participaciones y Aportaciones por Pagar a Corto Plazo	0	0

Concepto	2021	2020
Transferencias Otorgadas por Pagar a Corto Plazo	0	0
Intereses, Comisiones y Otros Gastos de la Deuda Pública por Pagar a Corto Plazo	0	0
Retenciones y Contribuciones por Pagar a Corto Plazo	-1,209	-1,302
Devoluciones de la Ley de Ingresos por Pagar a Corto Plazo	0	2,976
Otras Cuentas por Pagar a Corto Plazo	13,451	13,451
Total	45,454	40,018

NOTAS AL ESTADO DE ACTIVIDADES

INGRESOS Y OTROS BENEFICIOS

Concepto	2021	%
Impuestos	20,792	7.21%
Derechos	31,944	11.08%
Productos	297	0.10%
Aprovechamientos	8,735	3.03%
Ingresos por venta de bienes y prestación de servicios	0	0.00%
Participaciones, Aportaciones, Convenios, Incentivos Derivados de la Colaboración Fiscal, Fondos Distintos de Aportaciones, Transferencias, Asignaciones, Subsidios y Subvenciones, y Pensiones y Jubilaciones	226,370	78.51%
Otros ingresos y beneficios varios	189	0.07%
Total	288,327	100.00%

GASTOS Y OTRAS PERDIDAS

Concepto	2021	%
Servicios personales	132,339	56.85%
Materiales y suministros	44,968	19.32%
Servicios generales	46,770	20.09%
Transferencia, asignaciones, subsidios y otras ayudas	5,818	2.50%
Intereses, comisiones y otros gastos de la deuda pública	0	0.00%
Otros gastos y pérdidas extraordinarias	2,878	1.24%
Inversión pública	0	0.00%
Total	232,772	100.00%

NOTAS AL ESTADO DE VARIACIÓN EN LA HACIENDA PÚBLICA

Las afectaciones a los resultados de ejercicios anteriores por el período de enero a diciembre de 2021 se integran como sigue:

Concepto	2021
Hacienda Pública/Patrimonio Neto Final 2020	122,273
Resultados del Ejercicio (Ahorro/Desahorro)	55,555
Resultados de Ejercicios Anteriores	0
Saldos al 31 de diciembre de 2021	177,828

ESTADO DE FLUJOS DE EFECTIVO

La integración y análisis de los saldos inicial y final del efectivo y equivalentes al 31 de diciembre de 2021 se muestran a continuación:

CONCILIACIÓN DE LOS FLUJOS DE EFECTIVO NETOS DE LA ACTIVIDAD DE OPERACIÓN Y LA CUENTA DE AHORRO/DESAHORRO DEL ESTADO DE ACTIVIDADES

Concepto	2021
Flujos netos de efectivo por actividades de operación	55,555
Flujos netos de efectivo por actividades de inversión	-49,980
Flujos netos de efectivo por actividades de financiamiento	8,290
Incremento/disminución neta en el efectivo y equivalentes de efectivo	13,865
Efectivo y equivalentes al efectivo al inicio del ejercicio	5,506
Efectivo y equivalentes al efectivo al final del ejercicio	19,372

1.5 CONCILIACION ENTRE INGRESOS PRESUPUESTARIOS Y CONTABLES

Conciliación entre los Ingresos Presupuestarios y Contables

H. Ayuntamiento del Municipio de Lázaro Cárdenas Conciliación entre los Ingresos Presupuestarios y Contables Correspondiente del 1 de enero al 31 de diciembre de 2021 (Miles de pesos)	
Concepto	2021
1. Ingresos Presupuestarios	288,323
2. Más ingresos contables no presupuestarios	4
Ingresos Financieros	4
Incremento por variación de inventarios	
Disminución del exceso de estimaciones por pérdida o deterioro u obsolescencia	0
Disminución del exceso de provisiones	0
Otros ingresos y beneficios varios	0
Otros ingresos contables no presupuestarios	0
3. Menos ingresos presupuestarios no contables	0
Aprovechamientos Patrimoniales	0
Ingresos derivados de financiamientos	0
Otros Ingresos presupuestarios no contables	0
4. Ingresos Contables (4 = 1 + 2 - 3)	288,327

Conciliación entre los Egresos Presupuestarios y los Gastos Contables

H. Ayuntamiento del Municipio de Lázaro Cárdenas	
Conciliación entre los Egresos Presupuestarios y los Gastos Contables	
Correspondiente del 1 de enero al 31 de diciembre de 2021	
(Miles de pesos)	
Concepto	2021
1. Total de egresos (presupuestarios)	280,102
2. Menos egresos presupuestarios no contables	50,208
Materias Primas y Materiales de Producción y Comercialización	0
Materiales y Suministros	0
Mobiliario y equipo de administración	164
Mobiliario y equipo educacional y recreativo	67
Equipo e instrumental médico y de laboratorio	0
Vehículos y equipo de transporte	52
Equipo de defensa y seguridad	0
Maquinaria, otros equipos y herramientas	319
Activos biológicos	0
Bienes inmuebles	0
Activos intangibles	87
Obra pública en bienes de dominio público	49,477
Obra pública en bienes propios	0
Acciones y participaciones de capital	0
Compra de títulos y valores	0
Concesión de préstamos	0
Inversiones en fideicomisos, mandatos y otros análogos	0
Provisiones para contingencias y otras erogaciones especiales	0
Amortización de la deuda pública	0
Adeudos de ejercicios fiscales anteriores (ADEFAS)	42
Otros Egresos Presupuestales No Contables	0
3. Más gastos contables no presupuestales	2,878
Estimaciones, depreciaciones, deterioros, obsolescencia y amortizaciones	2,648
Provisiones	0
Disminución de inventarios	0
Aumento por insuficiencia de estimaciones por pérdida o deterioro u obsolescencia	0
Aumento por insuficiencia de provisiones	0
Otros Gastos	0
Otros Gastos Contables No Presupuestales	230
4. Total de Gasto Contable (4 = 1 - 2 + 3)	232,772

NOTAS DE MEMORIA

Atendiendo a lo establecido en LGCG, para efectos del registro y control, el Consejo Nacional de Armonización Contable ha determinado cuentas de orden contables y presupuestales, mismas que se presentan en el plan de cuentas emitido y aprobado.

Al 31 de diciembre de 2021 y al 31 de diciembre de 2020, se encuentran registradas en cuentas de orden contables y presupuestales las siguientes operaciones.

CUENTAS DE ORDEN CONTABLES

CUENTAS DE ORDEN PRESUPUESTALES

El ejercicio del Presupuesto de Ingresos Estimada en el ejercicio de enero a diciembre de 2021 se reflejó en las cuentas siguientes:

CONCEPTO	2021
Ley de ingresos estimada	248,032
Modificaciones a la Ley de ingresos estimada	288,323
Ley de ingresos devengada	288,323
Ley de ingresos recaudada	288,323
Diferencia	40,291

Respecto al ejercicio del Presupuesto de Egresos las cuentas que fueron afectadas son las siguientes:

CONCEPTO	2021
Presupuesto de egresos aprobado	248,032
Modificaciones al presupuesto de egresos aprobado	288,323
Presupuesto de egresos devengado	279,998
Presupuesto de egresos pagado	267,062
Subejercicio	8,324

NOTAS DE GESTIÓN ADMINISTRATIVA:

INTRODUCCIÓN

Los estados financieros del H. Ayuntamiento de Lázaro Cárdenas presentan la información Contable-Presupuestal que la integra, forma parte del compromiso de rendir cuentas a los ciudadanos de forma clara y sencilla.

El objetivo del presente documento es la revelación del contexto y de los aspectos económicos-financieros más relevantes que influyeron en las decisiones del H. Ayuntamiento de Lázaro Cárdenas durante el ejercicio año 2021 y que fue considerada en la elaboración de los estados financieros para la mayor comprensión de estos.

PANORAMA ECONÓMICO Y FINANCIERO

El H. Ayuntamiento de Lázaro Cárdenas, mediante la Tesorería General es la encargada, entre otros asuntos, de administrar los recursos provenientes de las asignaciones presupuestales aprobados para solventar los Gastos para la operación y correcto funcionamiento.

Con independencia de los Factores que afectaron la economía el H. Ayuntamiento de Lázaro Cárdenas de Quintana Roo, se continuo con las medidas de racionalidad y disciplina presupuestal lo que género que al cierre del ejercicio presupuestal se obtuviera un subejercicio.

AUTORIZACIÓN E HISTORIA

El Municipio de Lázaro Cárdenas fue creado mediante decreto del 12 de enero de 1975, por el que se promulga la Constitución Política del Estado Libre y Soberano de Quintana Roo, según el artículo 129 de ese precepto legal, el cual define los Municipios que integrarán al Estado de Quintana Roo, siendo uno de ellos Lázaro Cárdenas.

El Municipio es una Entidad de Carácter Público con personalidad jurídica y patrimonio propio en los términos de los artículos 115 de la Constitución Política de los Estados Unidos Mexicanos, 126 de la Constitución Política del Estado Libre y Soberano de Quintana Roo y 2 de la Ley de los Municipios del Estado de Quintana Roo.

El Municipio es gobernado por un Ayuntamiento de elección popular directa, que se renovará cada tres años y residirá en la Cabecera Municipal. La competencia que la Constitución Política del Estado, otorga al Gobierno Municipal, se ejercerá por el Ayuntamiento de manera exclusiva y no habrá autoridad intermedia alguna entre éste y el Gobierno del Estado.

ORGANIGRAMA

ORGANIGRAMA GENERAL



LA VIGENCIA DEL PRESENTE, ES PARA EL PERIODO CONSTITUCIONAL DE LA ADMINISTRACIÓN MUNICIPAL DE LÁZARO CÁRDENAS, QUINTANA ROO 2018-2021 PODRÁ SER MODIFICADO DE ACUERDO A LA NECESIDAD OPERATIVA DE ACUERDO CON LAS NORMAS VIGENTES DEL MUNICIPIO.

ORGANIZACIÓN Y OBJETO SOCIAL

El Municipio de Lázaro Cárdenas es creado de conformidad a la conversión del Territorio de Quintana Roo a Estado Libre y Soberano, y en consecuencia en la Constitución Política del Estado de Quintana Roo, se contempla su existencia jurídica.

PRINCIPAL ACTIVIDAD

Corresponde al H. Ayuntamiento el ejercicio de las facultades y la atención de las obligaciones que sean necesarias para conseguir el cabal cumplimiento de las atribuciones que le confieren la Constitución Política de los Estados Unidos Mexicanos, la particular del Estado, y las leyes que emanan de ellas.

Destacan entre las principales Facultades y Obligaciones las siguientes:

Enviar proyectos de Ley o Decreto a la Legislatura en los términos del Artículo 68 de la Constitución Política del Estado;

Cumplir y hacer cumplir las Leyes, Decretos y Disposiciones Federales, Estatales y Municipales;

Aprobar el Plan de Desarrollo Municipal;

Celebrar convenios con los gobiernos Federal, Estatal o Municipal y auxiliarlos en las funciones de su competencia;

Participar conjuntamente con los organismos y dependencias oficiales competentes en la planeación de inversiones públicas federales y estatales.

Prestar los servicios públicos que establece la Constitución Federal y los que la Legislatura del Estado establezca a su cargo;

Presentar ante la Legislatura del Estado, la iniciativa de Ley de Ingresos del Municipio, para su respectiva aprobación;

Aprobar el presupuesto de egresos para el ejercicio fiscal correspondiente con base en los ingresos disponibles, asimismo autorizar la ampliación transferencia y supresión de partidas del presupuesto de egresos; Entre otras.

EJERCICIO FISCAL

Las cifras que se presentan en los estados financieros y presupuestarios corresponden al 31 de diciembre de 2021, comparativo con el ejercicio 2020.

RÉGIMEN JURÍDICO

Impuesto Sobre la Renta: La entidad no es contribuyente de este impuesto, toda vez que se encuentre enmarcada en el artículo 79 y 86 de la Ley del Impuesto Sobre la Renta en vigor, teniendo solo la obligación de retener y enterar el impuesto y exigir la documentación que reúna los requisitos fiscales cuando hagan pagos a terceros y estén obligados a ellos en términos de Ley.

Impuesto al Valor Agregado: El H. Ayuntamiento de Lázaro Cárdenas no es contribuyente de este impuesto y no está obligado a efectuar la retención al valor agregado, cuando adquieran bienes, los usen o gocen temporalmente o reciban servicio, de personas físicas, o de residentes en el extranjero sin establecimiento permanente en el país o reciban servicios de autotransporte terrestre de bienes prestados por personas morales según el artículo 3, tercer párrafo de la Ley del Impuesto al Valor Agregado.

ESTRUCTURA ORGANIZACIONAL BÁSICA

El Municipio es gobernado por un H. Ayuntamiento de elección popular directa, que se renovará cada tres años y residirá en la Cabecera Municipal. La competencia que la Constitución Política del Estado, otorga al Gobierno Municipal, se ejercerá por el H. Ayuntamiento de manera exclusiva y no habrá autoridad intermedia alguna entre éste y el Gobierno del Estado.

El H. Ayuntamiento se integra de la siguiente manera:

- Un Presidente Municipal.
- Un Síndico.
- Nueve Regidores.

BASES DE PREPARACIÓN DE LOS ESTADOS FINANCIEROS

Normatividad

Los estados financieros al 31 de diciembre de 2021 se presentan comparativos, han sido elaborados con base a la Ley General de Contabilidad Gubernamental, la normatividad emitida por el Consejo Nacional de Armonización Contable, la Ley de Presupuesto, Contabilidad y Gasto Público del Estado de Quintana Roo, así como en apego al Decreto del

Presupuesto de Egresos y la Ley de Ingresos, de los ejercicios fiscales de 2021 y 2020 y las demás disposiciones normativas y jurídicas vigentes para el Estado de Quintana Roo.

Postulados básicos de contabilidad gubernamental

Las políticas contables del H. Ayuntamiento de Lázaro Cárdenas, se fundamentan en los postulados básicos de contabilidad gubernamental que configuran el sistema de contabilidad, teniendo incidencia en la identificación, el análisis, la interpretación, la captación, el procesamiento y el reconocimiento de las transformaciones, transacciones y otros eventos que afectan al ente público.

Los postulados básicos de contabilidad gubernamental adoptados son los aprobados por el Consejo Nacional de Armonización Contable, y se enlistan a continuación:

Postulados Básicos de Contabilidad Gubernamental

- Sustancia económica
- Entes públicos
- Existencia permanente
- Revelación suficiente
- Importancia relativa
- Registro e integración presupuestaria
- Consolidación de la información financiera
- Devengo contable
- Valuación
- Dualidad económica
- Consistencia

Moneda de presentación

Los estados financieros y sus notas al 31 de diciembre de 2021 se presentan en Miles de Pesos Moneda Nacional.

POLÍTICAS DE CONTABILIDAD SIGNIFICATIVAS

Las políticas de contabilidad adoptadas por el H. Ayuntamiento de Lázaro Cárdenas para la elaboración de sus estados financieros están de acuerdo con las disposiciones establecidas en la Ley General de Contabilidad Gubernamental y la normatividad emitida por el Consejo Nacional de Armonización Contable.

Las principales políticas contables gubernamentales se resumen a continuación:

a) Base acumulativa

El registro de las transacciones se realiza con base al gasto devengado y el ingreso Devengado.

b) Ingresos

Los ingresos se registran en cada una de sus etapas en: estimado, modificado, devengado y recaudado.

c) Egresos

Los egresos se registran en cada una de sus etapas en: aprobado, modificado, comprometido, devengado, ejercido y pagado en apego al tipo de egreso.

d) Resultado de ejercicios anteriores

Los resultados de ejercicios anteriores se ven afectados, por el registro que se refiere a erogaciones de presupuestos de años anteriores y/o por movimientos procedentes de otros ejercicios.

POSICIÓN EN MONEDA EXTRANJERA Y PROTECCIÓN POR RIESGO CAMBIARIO

El H. Ayuntamiento de Lázaro Cárdenas no tiene moneda extranjera.

FIDEICOMISOS, MANDATOS Y CONTRATOS ANÁLOGOS

El H. Ayuntamiento de Lázaro Cárdenas no tiene Fideicomisos, mandatos y Contratos Análogos, el siguiente rubro se presenta para acompañar notas a los estados financieros contables y cumplir con los postulados de revelación suficiente e importancia relativa, con la finalidad que la información sea de mayor utilidad para los usuarios.

REPORTE DE LA RECAUDACIÓN

INGRESOS Y OTROS BENEFICIOS	2021
Impuestos	20,792
Cuotas y Aportaciones de Seguridad Social	0
Contribuciones de Mejoras	0
Derechos	31,944
Productos	297
Aprovechamientos	8,921
Ingresos por Venta de Bienes, Prestación de Servicios y Otros Ingresos	0
Participaciones, Aportaciones, Convenios, Incentivos derivados de la colaboración fiscal y fondos distintos de aportaciones	226,370
Transferencias, asignaciones, Subsidios y Subvenciones, y Pensiones y Jubilaciones	0
Ingresos derivados de financiamientos	0
Total de ingresos y otros beneficios	288,323

INFORMACIÓN SOBRE LA DEUDA Y EL REPORTE ANALÍTICO DE LA DEUDA

Representa el monto de las obligaciones directas o contingentes, derivadas de financiamientos a cargo del ente público, en términos de las disposiciones legales aplicables, al 31 de diciembre de 2021 las cifras presentadas en la información financiera ascienden a 0, miles de pesos.

PROCESO DE MEJORA

El H. Ayuntamiento de Lázaro Cárdenas se encuentra en la implementación de un mejor proceso administrativo que coadyuve a una rendición de cuentas.

INFORMACIÓN POR SEGMENTOS

El H. Ayuntamiento de Lázaro Cárdenas presenta su información en conjunto por lo que se apega a la normatividad emitida por el Consejo Nacional de Armonización Contable, cumpliendo con los postulados básicos de revelación suficiente e importancia relativa, con la finalidad que la información sea de mayor utilidad para los usuarios.

EVENTOS POSTERIORES AL CIERRE

A la fecha de presentación de los estados financieros, no existen eventos que pudieran tener un efecto significativo en la información al 31 de diciembre de 2021.

PARTES RELACIONADAS

No existen partes relacionadas que tengan influencia significativa en la toma de decisiones financieras y operativas de la administración de gobierno actual.

NOTAS DE DISCIPLINA FINANCIERA

BALANCE PRESUPUESTARIO DE RECURSOS DISPOIBLES NEGATIVO

Con fundamento y al amparo del artículo 6 de la Ley de Disciplina Financiera de las Entidades Federativas y los Municipios que señala:

“Debido a razones excepcionales, las iniciativas de Ley de Ingresos y de Presupuesto de Egresos podrán prever un **Balance presupuestario de recursos disponibles negativo**. En estos casos, el Ejecutivo de la Entidad Federativa, deberá dar cuenta a la Legislatura local de los siguientes aspectos:

- I. Las razones excepcionales que justifican el Balance presupuestario de recursos disponibles negativo, conforme a lo dispuesto en el siguiente artículo.
- II. Las fuentes de recursos necesarias y el monto específico para cubrir el Balance presupuestario de recursos disponibles negativo, y
- III. El número de ejercicios fiscales y las acciones requeridas para que dicho Balance presupuestario de recursos disponibles negativo sea eliminado y se restablezca el Balance presupuestario de recursos disponibles sostenible.

El Ejecutivo de la Entidad Federativa, a través de la secretaría de finanzas o su equivalente, reportará en informes trimestrales y en la Cuenta Pública que entregue a la Legislatura local y a través de su página oficial de Internet, el avance de las acciones, hasta en tanto se recupere el presupuesto sostenible de recursos disponibles.

En caso de que la Legislatura local modifique la Ley de Ingresos y el Presupuesto de Egresos de tal manera que genere un **Balance presupuestario de recursos disponibles negativo**, deberá motivar su decisión sujetándose a las fracciones I y II de este artículo. A partir de la aprobación del Balance presupuestario de recursos disponibles negativo a que se refiere este párrafo, el Ejecutivo de la Entidad Federativa deberá dar cumplimiento a lo previsto en la fracción III y el párrafo anterior de este artículo.

Asimismo, el artículo 19 de la misma Ley menciona que el Gasto total propuesto por el Ayuntamiento del Municipio en el proyecto de Presupuesto de Egresos, el aprobado y el que se ejerza en el año fiscal, deberán contribuir al Balance presupuestario sostenible.

El Ayuntamiento del Municipio deberá generar Balances presupuestarios sostenibles. Se considerará que el Balance presupuestario cumple con el principio de sostenibilidad, cuando al final del ejercicio fiscal y bajo el momento contable devengado, dicho balance sea mayor o igual a cero. Igualmente, el Balance presupuestario de recursos disponibles es sostenible, cuando al final del ejercicio y bajo el momento contable devengado, dicho balance sea mayor o igual a cero. El Financiamiento Neto que, en su caso, se contrate por parte del Municipio y se utilice para el cálculo del Balance presupuestario de recursos disponibles sostenible, deberá estar dentro del Techo de Financiamiento Neto que resulte de la aplicación del Sistema de Alertas, de acuerdo con el artículo 46 de esta Ley.

Debido a las razones excepcionales a que se refiere el artículo 7 de esta Ley, la Legislatura local podrá aprobar un Balance presupuestario de recursos disponibles negativo para el Municipio respectivo. Para tal efecto, el tesorero municipal o su equivalente, será responsable de cumplir lo previsto en el artículo 6, párrafo tercero a quinto de esta Ley.

En referencia al párrafo anterior el artículo 7 señala que se podrá incurrir en un Balance presupuestario de recursos disponibles negativo cuando:

- I. Se presente una caída en el Producto Interno Bruto nacional en términos reales, y lo anterior origine una caída en las participaciones federales con respecto a lo aprobado en el Presupuesto de Egresos de la Federación, y ésta no logre compensarse con los recursos que, en su caso, reciban del Fondo de Estabilización de los Ingresos de las Entidades Federativas en los términos del artículo 19 de la Ley Federal de Presupuesto y Responsabilidad Hacendaria;
- II. Sea necesario cubrir el costo de la reconstrucción provocada por los desastres naturales declarados en los términos de la Ley General de Protección Civil, o

- III. Se tenga la necesidad de prever un costo mayor al 2 por ciento del Gasto no etiquetado observado en el Presupuesto de Egresos del ejercicio fiscal inmediato anterior, derivado de la implementación de ordenamientos jurídicos o medidas de política fiscal que, en ejercicios fiscales posteriores, contribuyan a mejorar ampliamente el Balance presupuestario de recursos disponibles negativo, ya sea porque generen mayores ingresos o menores gastos permanentes; es decir, que el valor presente neto de dicha medida supere ampliamente el costo de la misma en el ejercicio fiscal que se implemente.

Por lo que esta Tesorería del H. Ayuntamiento de Lázaro Cárdenas, en cumplimiento al artículo 6 fracción I de la Ley de Disciplina Financiera de las Entidades Federativas y los Municipios, **presenta las razones excepcionales que lo originan:**

Principalmente el balance negativo es debido al impacto económico por la pandemia por coronavirus (COVID-19) que afectó la economía mexicana, principalmente a los Estado, siendo que los Municipio no fueron ajenos a la situación económicamente complicada.

Por lo anterior, el Covid-19, originó al Ente Público gastos derivados de la contingencia y trajo necesidades urgentes para la población en general.

Así mismo y con respecto a la fracción III de art 6 de la Ley de Disciplina Financiera de las Entidades Federativas y los Municipios, se informa que el déficit presupuestario de 900 miles de pesos, se proyecta disminuir en 1 ejercicio fiscal.

AUMENTO O CREACIÓN DE NUEVO GASTO

Con Fundamento en los Artículos 8 y 21 que señalan lo siguiente:

Artículo 8.- Toda propuesta de aumento o creación de gasto del Presupuesto de Egresos, deberá acompañarse con la correspondiente fuente de ingresos distinta al Financiamiento, o compensarse con reducciones en otras previsiones de gasto.

No procederá pago alguno que no esté comprendido en el Presupuesto de Egresos, determinado por ley posterior o con cargo a Ingresos excedentes. La Entidad Federativa deberá revelar en la cuenta pública y en los informes que periódicamente entreguen a la Legislatura local, la fuente de ingresos con la que se haya pagado el nuevo gasto, distinguiendo el Gasto etiquetado y no etiquetado.

Artículo 21.- Los Municipios y sus Entes Públicos deberán observar las disposiciones establecidas en los artículos 8, 10, 11, 14, 15 y 17 de esta Ley.

Adicionalmente, los Municipios y sus Entes Públicos deberán observar lo previsto en el artículo 13 de esta Ley. Lo anterior, con excepción de la fracción III, segundo párrafo de dicho artículo,

la cual sólo será aplicable para los Municipios de más de 200,000 habitantes, de acuerdo con el último censo o conteo de población que publique el Instituto Nacional de Estadística y Geografía.

Las autorizaciones a las que se hace mención en dichos artículos serán realizadas por las autoridades municipales competentes.

Por lo anterior se informa de los importes por los siguientes conceptos:

H. Ayuntamiento del Municipio de Lázaro Cárdenas Adecuaciones Presupuestarias Ejercicio 2021 (Miles de pesos)				
Programa Presupuestario / Proceso o Proyecto	Tipo y Concepto de Gasto	Ampliaciones	Reducciones	Importe Neto
E Desempeño de las Funciones/Prestación de Servicios Públicos	Transferencias Presupuestales para los gastos de operación e inversión	61,231	-56,069	5,163
M Apoyo al proceso presupuestario y para mejorar la eficiencia institucional	Transferencias Presupuestales para los gastos de operación e inversión	40,794	-5,473	35,321

PASIVO CIRCULANTE AL CIERRE DEL EJERCICIO

En relación al artículo 13 fracción VIII y el Artículo 21 se informará lo siguiente:

Artículo 13.- Una vez aprobado el Presupuesto de Egresos, para el ejercicio del gasto, las Entidades Federativas deberán observar las disposiciones siguientes:

VIII. Una vez concluida la vigencia del Presupuesto de Egresos, sólo procederá realizar pagos con base en dicho presupuesto, por los conceptos efectivamente devengados en el año que corresponda y que se hubieren registrado en el informe de cuentas por pagar y que integran el pasivo circulante al cierre del ejercicio. En el caso de las Transferencias federales etiquetadas se estará a lo dispuesto en el artículo 17 de esta Ley.

Artículo 21.- Los Municipios y sus Entes Públicos deberán observar las disposiciones establecidas en los artículos 8, 10, 11, 14, 15 y 17 de esta Ley.

Adicionalmente, los Municipios y sus Entes Públicos deberán observar lo previsto en el artículo 13 de esta Ley. Lo anterior, con excepción de la fracción III, segundo párrafo de dicho artículo, la cual sólo será aplicable para los Municipios de más de 200,000 habitantes, de acuerdo con el último censo o conteo de población que publique el Instituto Nacional de Estadística y Geografía.

Las autorizaciones a las que se hace mención en dichos artículos serán realizadas por las autoridades municipales competentes:

H. Ayuntamiento del Municipio de Lázaro Cárdenas Informe de cuentas por pagar y que integran el pasivo circulante al cierre del ejercicio Ejercicio 2021 (Miles de pesos)				
COG	Concepto	Devengado (a)	Pagado (b)	Cuentas por pagar (C)=(a-b)
	Gasto No Etiquetado	218,758	207,282	11,476
1000	Servicios Personales	110,659	110,539	120
2000	Materiales y Suministros	40,432	39,233	1,199
3000	Servicios Generales	46,530	42,016	4,514
4000	Transferencias, Asignaciones, Subsidios y Otras Ayudas	5,818	5,816	2
5000	Bienes Muebles, Inmuebles e Intangibles	665	665	0
6000	Inversión Pública	14,612	8,972	5,640
7000	Inversiones Financieras y Otras Provisiones	0	0	0
8000	Participaciones y Aportaciones	0	0	0
9000	Deuda Pública	42	40	2
	Gasto Etiquetado	61,344	59,884	1,460
1000	Servicios Personales	21,679	21,679	0
2000	Materiales y Suministros	4,536	4,536	0
3000	Servicios Generales	240	236	5
4000	Transferencias, Asignaciones, Subsidios y Otras Ayudas	0	0	0
5000	Bienes Muebles, Inmuebles e Intangibles	24	24	0
6000	Inversión Pública	34,865	33,409	1,456
7000	Inversiones Financieras y Otras Provisiones	0	0	0
8000	Participaciones y Aportaciones	0	0	0
9000	Deuda Pública	0	0	0
Total		280,102	267,165	12,936

DEUDA PÚBLICA Y OBLIGACIONES

Al 31 de diciembre de 2021, el H. Ayuntamiento del Municipio de Lázaro Cárdenas no tiene Deuda Pública.

Se revelará la información detallada de cada Financiamiento u Obligación contraída en los términos del Título Tercero Capítulo Uno de la Ley de Disciplina Financiera de las Entidades Federativas y Municipios, incluyendo como mínimo, el importe, tasa, plazo, comisiones y demás accesorios pactados, con fundamento Artículo 25 LDF, que señala:

Artículo 25.- Los Entes Públicos estarán obligados a contratar los Financiamientos y Obligaciones a su cargo bajo las mejores condiciones de mercado.

Una vez celebrados los instrumentos jurídicos relativos, a más tardar 10 días posteriores a la inscripción en el Registro Público Único, el Ente Público deberá publicar en su página oficial de Internet dichos instrumentos. Asimismo, el Ente Público presentará en los informes trimestrales a que se refiere la Ley General de Contabilidad Gubernamental y en su respectiva cuenta pública, la información detallada de cada Financiamiento u Obligación contraída en los términos de este Capítulo, incluyendo como mínimo, el importe, tasa, plazo, comisiones y demás accesorios pactados.

OBLIGACIONES A CORTO PLAZO

Al 31 de diciembre de 2021, el H. Ayuntamiento del Municipio de Lázaro Cárdenas no tiene Obligaciones de Corto Plazo.

El H. Ayuntamiento del Municipio de Lázaro Cárdenas, no cuenta con obligaciones a corto plazo, referidas en el Capítulo II, Artículos 30, 31 y 32 de la Ley de Disciplina Financiera de las Entidades Federativas y Municipios, que señalan lo siguiente:

Artículo 30.- Las Entidades Federativas y los Municipios podrán contratar Obligaciones a corto plazo sin autorización de la Legislatura local, siempre y cuando se cumplan las siguientes condiciones:

- I. En todo momento, el saldo insoluto total del monto principal de estas Obligaciones a corto plazo no exceda del 6 por ciento de los Ingresos totales aprobados en su Ley de Ingresos, sin incluir Financiamiento Neto, de la Entidad Federativa o del Municipio durante el ejercicio fiscal correspondiente;
- II. Las Obligaciones a corto plazo queden totalmente pagadas a más tardar tres meses antes de que concluya el periodo de gobierno de la administración correspondiente, no pudiendo contratar nuevas Obligaciones a corto plazo durante esos últimos tres meses;
- III. Las Obligaciones a corto plazo deberán ser quirografarias, y IV. Ser inscritas en el Registro Público Único. Para dar cumplimiento a la contratación de las Obligaciones a corto plazo bajo mejores condiciones de mercado, se deberá cumplir lo dispuesto en el penúltimo párrafo del artículo 26 de la presente Ley. Las Obligaciones a corto plazo que se contraten quedarán sujetas a los requisitos de información previstos en esta Ley.

Artículo 31.- Los recursos derivados de las Obligaciones a corto plazo deberán ser destinados exclusivamente a cubrir necesidades de corto plazo, entendiendo dichas necesidades como insuficiencias de liquidez de carácter temporal.

Las Entidades Federativas y los Municipios presentarán en los informes periódicos a que se refiere la Ley General de Contabilidad Gubernamental y en su respectiva cuenta pública, la información detallada de las Obligaciones a corto plazo contraídas en los términos del presente Capítulo, incluyendo por lo menos importe, tasas, plazo, comisiones y cualquier costo relacionado. Adicionalmente, deberá incluir la tasa efectiva de las Obligaciones a corto plazo a que hace referencia el artículo 26, fracción IV, calculada conforme a la metodología que para tal efecto emita la Secretaría.

Artículo 32.- Las Obligaciones a corto plazo a que se refiere el presente Capítulo no podrán ser objeto de Refinanciamiento o Reestructura a plazos mayores a un año.

EVALUACIÓN DE CUMPLIMIENTO

Se revelará, la información relativa al cumplimiento de los convenios de Deuda Garantizada, con Fundamento Artículo 40 LDF, que señala:

Artículo 40.- La Secretaría realizará periódicamente la evaluación del cumplimiento de las obligaciones específicas de responsabilidad hacendaria a cargo de los Estados; a su vez, los Estados realizarán dicha evaluación de las obligaciones a cargo de los Municipios, en términos de lo establecido en los propios convenios. Para ello, los Estados y Municipios enviarán trimestralmente a la Secretaría y al Estado, respectivamente, la información que se especifique en el convenio correspondiente para efectos de la evaluación periódica de cumplimiento. En todo caso, el Estado, a través de la secretaría de finanzas o su equivalente, deberá remitir la evaluación correspondiente de cada Municipio a la Secretaría.

Los Estados y Municipios serán plenamente responsables de la validez y exactitud de la documentación e información que respectivamente entreguen para realizar la evaluación del cumplimiento referida en el párrafo anterior.

La Secretaría y Los Estados deberán publicar, a través de su respectiva página oficial de Internet, el resultado de las evaluaciones que realicen en términos de este artículo. Adicionalmente, los Estados y Municipios deberán incluir en un apartado de su respectiva cuenta pública y en los informes que periódicamente entreguen a la Legislatura local, la información relativa al cumplimiento de los convenios.

**Evaluación del nivel de endeudamiento de los Municipios, primer semestre
de 2021 (enero-junio)**
Resultado del Sistema de Alertas
(Porcentajes y rangos)

Entidad Federativa	Municipio	Resultado del Sistema de Alertas
Quintana Roo	Lázaro Cárdenas	●
Indicador 1: Deuda Pública y Obligaciones sobre Ingresos de Libre Disposición (DyO/ILD)	Indicador 2: Servicio de la Deuda y de Obligaciones sobre Ingresos de Libre Disposición (SDyPI/ILD)	Indicador 3: Obligaciones a Corto Plazo y Proveedores y Contratistas sobre Ingresos Totales (OCPyPC/IT)
0.0% ●	0.5% ●	2.5% ●

ABREVIATURAS:

APP: ASOCIACIONES PÚBLICO PRIVADAS.
DYO: DEUDA Y OBLIGACIONES.
ILD: INGRESOS DE LIBRE DISPOSICIÓN.
IT: INGRESOS TOTALES.
OCP: OBLIGACIONES A CORTO PLAZO

PC: PROVEEDORES Y CONTRATISTAS.
PI: PAGO DE INVERSIÓN.
SD (CP): SERVICIO DE LA DEUDA A CORTO PLAZO.
SD (LP) SERVICIO DE LA DEUDA A LARGO PLAZO.
SD: SERVICIO DE LA DEUDA.

RESPONSABILIDAD SOBRE LA PRESENTACIÓN RAZONABLE DE LA INFORMACIÓN CONTABLE

La información financiera base de la presente cuenta pública fueron emitidos "bajo protesta de decir verdad declaramos que los estados financieros y sus notas son razonablemente correctos y son responsabilidad del emisor".



M.B. Orlando Eric Bellos Tun
Presidente Municipal



L.C y L.D.B. César Augusto Cauich Baas
Contador General



L.I. Edilberto Tah Uh
Tesorero Municipal

2 ESTADOS E INFORMES PRESUPUESTARIOS

2.1 ESTADO ANALÍTICO DE INGRESOS

H. AYUNTAMIENTO DEL MUNICIPIO DE LÁZARO CÁRDENAS						
ESTADO ANALÍTICO DE INGRESOS						
Del 1 de enero al 31 de diciembre de 2021						
(Miles de pesos)						
Rubro de Ingresos	Ingreso					Diferencia
	Estimado	Ampliaciones y Reducciones	Modificado	Devengado	Recaudado	
Impuestos	8,293	12,499	20,792	20,792	20,792	12,499
Cuotas y Aportaciones de Seguridad Social	0	0	0	0	0	0
Contribuciones de Mejoras	0	0	0	0	0	0
Derechos	12,787	19,157	31,944	31,944	31,944	19,157
Productos ¹	687	-390	297	297	297	-390
Aprovechamientos ²	167	8,754	8,921	8,921	8,921	8,754
Ingresos por Venta de Bienes, Prestación de Servicios y Otros Ingresos	0	0	0	0	0	0
Participaciones, Aportaciones, Convenios, Incentivos Derivados de la Colaboración Fiscal y Fondos Distintos de Aportaciones	226,098	272	226,370	226,370	226,370	272
Transferencias, Asignaciones, Subsidios y Subvenciones, y Pensiones y Jubilaciones	0	0	0	0	0	0
Ingresos Derivados de Financiamientos	0	0	0	0	0	0
Total	248,032	40,291	288,323	288,323	288,323	40,291
				Ingresos excedentes		
Estado Analítico de Ingresos						
Por Fuente de Financiamiento	Ingreso					Diferencia
	Estimado	Ampliaciones y Reducciones	Modificado	Devenga	Recaudado	
Ingresos del Poder Ejecutivo Federal o Estatal y de los Municipios	248,032	40,291	288,323	288,323	288,323	40,291
Impuestos	8,293	12,499	20,792	20,792	20,792	12,499
Contribuciones de Mejoras	0	0	0	0	0	0
Derechos	12,787	19,157	31,944	31,944	31,944	19,157
Productos ¹	687	-390	297	297	297	-390
Aprovechamientos ²	167	8,754	8,921	8,921	8,921	8,754
Participaciones, Aportaciones, Convenios, Incentivos Derivados de la Colaboración Fiscal y Fondos Distintos de Aportaciones	226,098	272	226,370	226,370	226,370	272
Transferencias, Asignaciones, Subsidios y Subvenciones, y Pensiones y Jubilaciones	0	0	0	0	0	0
Ingresos de los Entes Públicos de los Poderes Legislativo y Judicial, de los Órganos Autónomos y del Sector Paraestatal o Paramunicipal, así como de las Empresas Productivas del Estado	0	0	0	0	0	0
Cuotas y Aportaciones de Seguridad Social	0	0	0	0	0	0
Productos ¹	0	0	0	0	0	0
Ingresos por Venta de Bienes, Prestación de Servicios y Otros Ingresos ³	0	0	0	0	0	0
Transferencias, Asignaciones, Subsidios y Subvenciones, y Pensiones y Jubilaciones	0	0	0	0	0	0
Ingresos derivados de financiamiento	0	0	0	0	0	0
Ingresos Derivados de Financiamientos	0	0	0	0	0	0
Total	248,032	40,291	288,323	288,323	288,323	40,291
				Ingresos excedentes		

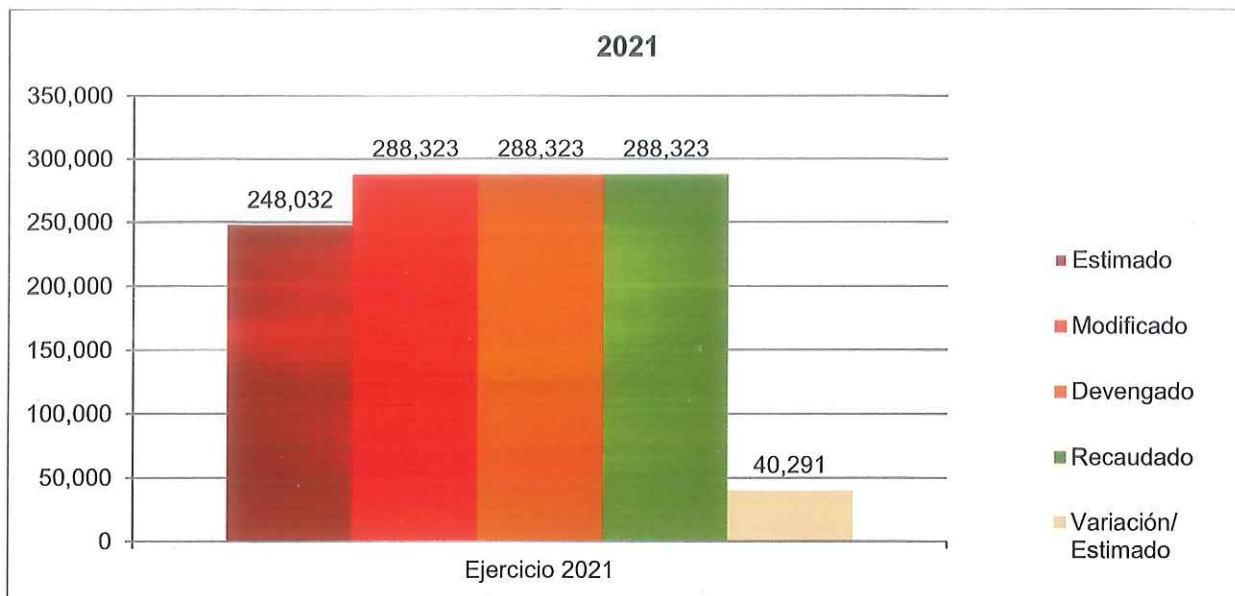
1. Incluye intereses que generan las cuentas bancarias de los entes públicos en productos.

2. Incluye donativos en efectivo del Poder Ejecutivo, entre otros aprovechamientos.

3. Se refiere a los ingresos propios obtenidos por los Poderes Legislativo y Judicial, los Órganos Autónomos y las entidades de la administración pública paraestatal y paramunicipal, por sus actividades diversas no inherentes a su operación que generan recursos y que no sean ingresos por venta de bienes o prestación de servicios, tales como donativos en efectivo, entre otros.

2.1.1 Análisis y Evolución de los Ingresos Presupuestarios

El comportamiento de los ingresos durante los meses de enero a diciembre del 2021 fue el siguiente:



Las causas primordiales que explican las variaciones observadas:

En el ejercicio 2021, la Ley de Ingresos Estimada fue por un importe de 248,032 miles de pesos, se recaudó 288,323 miles de pesos, por lo que se obtuvieron ingresos mayores a los estimados en un 16.24%, esto debido a la sobrestimación en la obtención de los recursos.

2.2 ESTADOS ANALÍTICO DEL EJERCICIO DEL PRESUPUESTO DE EGRESOS

2.2.1 Estado Analítico de Ejercicio del Presupuesto por Objeto del Gasto

H. AYUNTAMIENTO DEL MUNICIPIO DE LÁZARO CÁRDENAS ESTADO ANALÍTICO DEL PRESUPUESTO DE EGRESOS Clasificación por Objeto del Gasto Del 1 de enero al 31 de diciembre de 2021 (Miles pesos)						
Concepto	Egresos					Subejercicio
	Aprobado	Ampliaciones /Reducciones	Modificado	Devengado	Pagado	
Servicios Personales	138,941	-3,673	135,268	132,339	132,218	2,929
Remuneraciones al Personal de Carácter Permanente	70,811	-1,385	69,426	68,892	68,842	535
Remuneraciones al Personal de Carácter Transitorio	1,151	4,320	5,472	5,258	5,258	214
Remuneraciones Adicionales y Especiales	27,317	7,155	34,471	33,782	33,755	689
Seguridad Social	9,421	-8,708	714	703	703	11
Otras Prestaciones Sociales y Económicas	29,857	-4,891	24,967	23,488	23,445	1,478
Previsiones	0	0	0	0	0	0
Pago de Estímulos a Servidores Públicos	383	-164	218	215	215	3
Materiales y Suministros	20,186	26,997	47,183	44,968	43,769	2,215
Materiales de Administración, Emisión de Documentos y Artículos Oficiales	1,662	6,145	7,807	7,402	7,077	404
Alimentos y Utensilios	1,800	949	2,749	2,591	2,423	158
Materias Primas y Materiales de Producción y Comercialización	0	0	0	0	0	0
Materiales y Artículos de Construcción y de Reparación	3,871	11,797	15,668	15,638	15,242	30
Productos Químicos, Farmacéuticos y de Laboratorio	2,540	1,997	4,537	4,502	4,389	35
Combustibles, Lubrificantes y Aditivos	8,014	4,820	12,834	11,881	11,868	954
Vestuario, Blancos, Prendas de Protección y Artículos Deportivos	427	1,100	1,527	1,465	1,399	62
Materiales y Suministros para Seguridad	610	-610	0	0	0	0
Herramientas, Refacciones y Accesorios Menores	1,263	799	2,061	1,489	1,371	573
Servicios Generales	37,711	11,180	48,890	46,770	42,252	2,120
Servicios Básicos	16,825	1,309	18,134	18,022	16,650	112
Servicios de Arrendamiento	1,010	7,227	8,236	7,576	7,366	660
Servicios Profesionales, Científicos, Técnicos y Otros Servicios	2,001	1,651	3,652	3,348	2,375	304
Servicios Financieros, Bancarios y Comerciales	276	-94	183	143	143	40
Servicios de Instalación, Reparación, Mantenimiento y Conservación	6,449	2,934	9,384	9,029	7,299	355
Servicios de Comunicación Social y Publicidad	418	60	477	477	477	0
Servicios de Traslado y Viáticos	726	3,729	4,455	4,220	4,220	235
Servicios Oficiales	2,400	-1,590	810	810	810	0
Otros Servicios Generales	7,606	-4,046	3,560	3,146	2,912	414
Transferencias, Asignaciones, Subsidios y Otras Ayudas	3,994	2,525	6,519	5,818	5,816	700
Transferencias Internas y Asignaciones al Sector Público	0	0	0	0	0	0
Transferencias al Resto del Sector Público	0	0	0	0	0	0
Subsidios y Subvenciones	0	0	0	0	0	0
Ayudas Sociales	3,994	2,525	6,519	5,818	5,816	700
Pensiones y Jubilaciones	0	0	0	0	0	0
Transferencias a Fideicomisos, Mandatos y Otros Análogos	0	0	0	0	0	0
Transferencias a la Seguridad Social	0	0	0	0	0	0
Donativos	0	0	0	0	0	0
Transferencias al Exterior	0	0	0	0	0	0
Bienes Muebles, Inmuebles e Intangibles	645	350	996	689	689	307
Mobiliario y Equipo de Administración	155	90	246	164	164	81
Mobiliario y Equipo Educativo y Recreativo	0	81	81	67	67	14
Equipo e Instrumental Médico y de Laboratorio	0	0	0	0	0	0
Vehículos y Equipo de Transporte	0	60	60	52	52	8
Equipo de Defensa y Seguridad	0	0	0	0	0	0
Maquinaria, Otros Equipos y Herramientas	275	186	461	319	319	142
Activos Biológicos	0	0	0	0	0	0
Bienes Inmuebles	0	0	0	0	0	0
Activos Intangibles	215	-68	147	87	87	60
Inversión Pública	46,555	3,063	49,618	49,477	42,381	142
Obra Pública en Bienes de Dominio Público	46,555	3,063	49,618	49,477	42,381	142
Obra Pública en Bienes Propios	0	0	0	0	0	0
Proyectos Productivos y Acciones de Fomento	0	0	0	0	0	0
Inversiones Financieras y Otras Provisiones	0	0	0	0	0	0
Inversiones para el Fomento de Actividades Productivas	0	0	0	0	0	0
Acciones y Participaciones de Capital	0	0	0	0	0	0
Compra de Títulos y Valores	0	0	0	0	0	0
Concesión de Préstamos	0	0	0	0	0	0
Inversiones en Fideicomisos, Mandatos y Otros Análogos	0	0	0	0	0	0
Otras Inversiones Financieras	0	0	0	0	0	0
Provisiones para Contingencias y Otras Erogaciones Especiales	0	0	0	0	0	0
Participaciones y Aportaciones	0	0	0	0	0	0
Participaciones	0	0	0	0	0	0
Aportaciones	0	0	0	0	0	0
Convenios	0	0	0	0	0	0
Deuda Pública	0	42	42	42	40	0
Amortización de la Deuda Pública	0	0	0	0	0	0
Intereses de la Deuda Pública	0	0	0	0	0	0
Comisiones de la Deuda Pública	0	0	0	0	0	0
Gastos de la Deuda Pública	0	0	0	0	0	0
Costo por Coberturas	0	0	0	0	0	0
Apoyos Financieros	0	0	0	0	0	0
Adeudos de Ejercicios Fiscales Anteriores (ADEFAS)	0	42	42	42	40	0
Total del Gasto	248,032	40,484	288,515	280,102	267,165	8,414

2.2.2 Estado analítico de Ejercicio del Presupuesto en clasificación Económica (Tipo de Gasto)

H. AYUNTAMIENTO DEL MUNICIPIO DE LÁZARO CÁRDENAS ESTADO ANALÍTICO DEL EJERCICIO DEL PRESUPUESTO DE EGRESOS Clasificación Económica (por Tipo de Gasto) Del 1 de enero al 31 de diciembre de 2021 (Miles de pesos)						
Concepto	Egresos					Subejercicio
	Aprobado	Ampliaciones/ (Reducciones)	Modificado	Devengado	Pagado	
Gasto Corriente	200,831	37,029	237,860	229,894	224,055	7,965
Gasto de Capital	47,201	3,413	50,614	50,166	43,070	448
Amortización de la Deuda y Disminución de Pasivos	0	42	42	42	40	0
Pensiones y Jubilaciones	0	0	0	0	0	0
Participaciones	0	0	0	0	0	0
Total del Gasto	248,032	40,484	288,515	280,102	267,165	8,414

2.2.3 Estado Analítico de Ejercicio del Presupuesto en Clasificación Administrativa

H. AYUNTAMIENTO DEL MUNICIPIO DE LÁZARO CÁRDENAS ESTADO ANALÍTICO DEL EJERCICIO DEL PRESUPUESTO DE EGRESOS Clasificación Administrativa Del 1 de enero al 31 de diciembre de 2021 (Miles de pesos)						
Concepto	Egresos					Subejercicio
	Aprobado	Ampliaciones/ (Reducciones)	Modificado	Devengado	Pagado	
Presidencia	18,176	2,174	20,351	19,470	19,198	881
Secretaría Particular	0	1,029	1,029	992	992	38
DIF Municipal	5,655	-816	4,840	4,644	4,603	195
Dirección Jurídica	2,642	-610	2,032	1,918	1,918	115
Coordinación Jurídica de Seguridad Pública	0	0	0	0	0	0
Juez Cívico	0	193	193	178	178	15
Oficialía Mayor	22,473	-1,286	21,188	19,239	18,912	1,948
Dirección de Informática	0	675	675	579	577	96
Dirección de Comunicación Social	0	1,237	1,237	1,237	1,235	0
Coordinación de Administración	0	481	481	449	446	32
Coordinación de Compras y Recursos Materiales	0	587	587	587	505	0
Coordinación de Patrimonio	0	300	300	290	290	10
Coordinación de Logística y Eventos Especiales	0	4,894	4,894	4,876	4,685	18
Dirección de Recursos Humanos	0	2,181	2,181	2,179	2,179	1
Secretario General	94,287	-34,602	59,686	57,893	57,756	1,793
Dirección de Seguridad Pública y Tránsito Municipal	0	13,609	13,609	13,194	13,173	415
Dirección de Protección Civil y Bomberos	0	3,950	3,950	3,950	3,925	0
Coordinación de Archivo Municipal	0	239	239	239	239	0
Coordinación de delegados	0	14,580	14,580	14,576	14,576	4
Coordinación de la Procuraduría y Defensa del Trabajo	0	228	228	228	228	0
Coordinación General del Registro Civil	0	827	827	827	827	0
Dirección de Obras Públicas Desarrollo Urbano	81,580	-16,760	64,820	63,796	56,603	1,024
Dirección de Planeación, Programación y Presupuesto Municipal	0	784	784	784	784	0
Dirección de Planeación, Programación y Presupuesto Municipal	0	38,831	38,831	38,643	35,057	187
Coordinación de ZOFEMAT	0	7,589	7,589	7,383	7,356	206
Tesorería y Finanzas	13,602	-6,989	6,612	6,298	5,971	314
Contabilidad General	0	1,787	1,787	1,759	1,757	28
Dirección de Ingresos	0	1,303	1,303	1,273	1,269	30
Dirección de Egresos	0	762	762	762	762	0
Dirección de Catastro	0	655	655	655	655	0
Coordinación de Fiscalización	0	851	851	821	818	30
Dirección de Desarrollo Económico	3,153	-1,759	1,393	1,135	1,135	258
Coordinación del Área Forestal	0	852	852	845	837	7
Coordinación de Ecoturismo	0	132	132	132	132	0
Coordinación de Pesca	0	172	172	172	172	0
Coordinación de Agricultura	0	143	143	143	143	0
Coordinación de Ganadería	0	914	914	913	913	1
Coordinación de Ecología y Turismo	0	509	509	507	507	2
Coordinación de Artesanías	0	139	139	139	139	0
Dirección de Desarrollo Social	4,074	-2,924	1,150	750	744	400
Coordinación de Oportunidades	0	0	0	0	0	0
Coordinación de Salud	0	1,216	1,216	1,164	1,164	53
Coordinación de Educación	0	223	223	223	223	0
Coordinación de Cultura	0	609	609	583	577	26
Coordinación de Asuntos Religiosos	0	227	227	227	227	0
Coordinación de Asuntos Religiosos	0	611	611	579	579	32
Participación Ciudadana	0	0	0	0	0	0
Contraloría Municipal	607	789	1,396	1,307	636	89
Unidad de Vinculación Municipal	232	-17	215	198	198	17
Instancia Municipal de la Mujer	289	18	307	287	287	20
Coordinación de Deportes	1,262	-53	1,208	1,078	1,078	130
Total del Gasto	248,032	40,484	288,515	280,102	267,165	8,414

2.2.4 Estado Analítico de Ejercicio del Presupuesto en Clasificación Funcional

H. AYUNTAMIENTO DEL MUNICIPIO DE LÁZARO CÁRDENAS ESTADO ANALÍTICO DEL PRESUPUESTO DE EGRESOS Clasificación Funcional Del 1 de enero al 31 de diciembre de 2021 (Miles de pesos)						
Concepto	Aprobado	Ampliaciones /Reducciones	Modificado	Devengado	Pagado	Subejercicio
Gobierno	4,512	257	4,769	4,288	4,288	481
Legislación	0	0	0	0	0	0
Justicia	0	0	0	0	0	0
Coordinación de la Política de Gobierno	0	0	0	0	0	0
Relaciones Exteriores	0	0	0	0	0	0
Asuntos Financieros y Hacendarios	0	0	0	0	0	0
Seguridad Nacional	0	0	0	0	0	0
Asuntos de Orden Público y de Seguridad Interior	4,512	170	4,682	4,201	4,201	481
Otros Servicios Generales	0	87	87	87	87	0
Desarrollo Social	87,136	30,507	117,643	115,202	102,948	2,441
Protección Ambiental	6,131	2,284	8,415	8,033	6,300	382
Vivienda y Servicios a la Comunidad	65,420	4,232	69,652	69,595	61,336	57
Salud	2,016	2,239	4,255	4,167	4,167	88
Recreación, Cultura y Otras Manifestaciones Sociales	1,955	8,221	10,175	9,930	9,416	245
Educación	152	149	301	280	128	20
Protección Social	5,100	2,634	7,735	6,847	6,692	888
Otros Asuntos Sociales	6,361	10,749	17,110	16,350	14,909	760
Desarrollo Económico	156,384	9,687	166,071	160,579	159,897	5,492
Asuntos Económicos, Comerciales y Laborales en General	155,671	10,218	165,889	160,495	159,813	5,394
Agropecuaria, Silvicultura, Pesca y Caza	40	-5	35	5	5	30
Combustibles y Energía	0	0	0	0	0	0
Minería, Manufacturas y Construcción	0	0	0	0	0	0
Transporte	0	0	0	0	0	0
Comunicaciones	0	0	0	0	0	0
Turismo	673	-526	147	79	79	69
Ciencia, Tecnología e Innovación	0	0	0	0	0	0
Otros Industrias y Otros Asuntos Económicos	0	0	0	0	0	0
Otros	0	33	33	33	33	0
Transacciones de la Deuda Pública / Costo Financiero de la Deuda	0	0	0	0	0	0
Transferencias, Participaciones y Aportaciones entre Diferentes Niveles y Órdenes de Gobierno	0	0	0	0	0	0
Saneamiento del Sistema Financiero	0	0	0	0	0	0
Adeudos de Ejercicios Fiscales Anteriores	0	33	33	33	33	0
Total del Gasto	248,032	40,484	288,515	280,102	267,165	8,414

2.2.5 Endeudamiento Neto

H. AYUNTAMIENTO DEL MUNICIPIO DE LÁZARO CÁRDENAS ENDEUDAMIENTO NETO Del 1 de enero al 31 diciembre 2021			
Identificación de Crédito o Instrumento	Contratación / Colocación	Amortización	Endeudamiento Neto
	A	B	C = A - B
Créditos Bancarios			
BANOBRAS Modernización Catastral	0	0	0
Total Créditos Bancarios	0	0	0
Otros Instrumentos de Deuda			
Total Otros Instrumentos de Deuda	0	0	0
TOTAL	0	0	0

2.2.6 Intereses de la Deuda

H. Ayuntamiento de Lázaro Cárdenas INTERESES DE LA DEUDA Del 1 de enero al 31 diciembre 2021		
Identificación de Crédito o Instrumento	Devengado	Pagado
Créditos Bancarios		
BANOBRAS Modernización Catastral	0	0
Total de Intereses de Créditos Bancarios	0	0
Otros Instrumentos de Deuda		
Total de Intereses de Otros Instrumentos de Deuda	0	0
TOTAL	0	0

2.2.7 Indicadores de Postura Fiscal

H. Ayuntamiento de Lázaro Cárdenas
INDICADORES DE POSTURA FISCAL
Del 1 de enero al 31 de diciembre 2021

Concepto	Estimado	Devengado	Pagado ³
I. Ingresos Presupuestarios			
1. Ingresos del Gobierno de la Entidad Federativa	0	0	0
2. Ingresos del Sector Paraestatal	0	0	0
II. Egresos Presupuestarios			
3. Egresos del Gobierno de la Entidad Federativa ²	0	0	0
4. Egresos del Sector Paraestatal ²	0	0	0
III. Balance Presupuestario (Superávit o Déficit)	0	0	0

Concepto	Estimado	Devengado	Pagado ³
III. Balance presupuestario (Superávit o Déficit)	0	0	0
IV. Intereses, Comisiones y Gastos de la Deuda	0	0	0
V. Balance Primario (Superávit o Déficit)	0	0	0

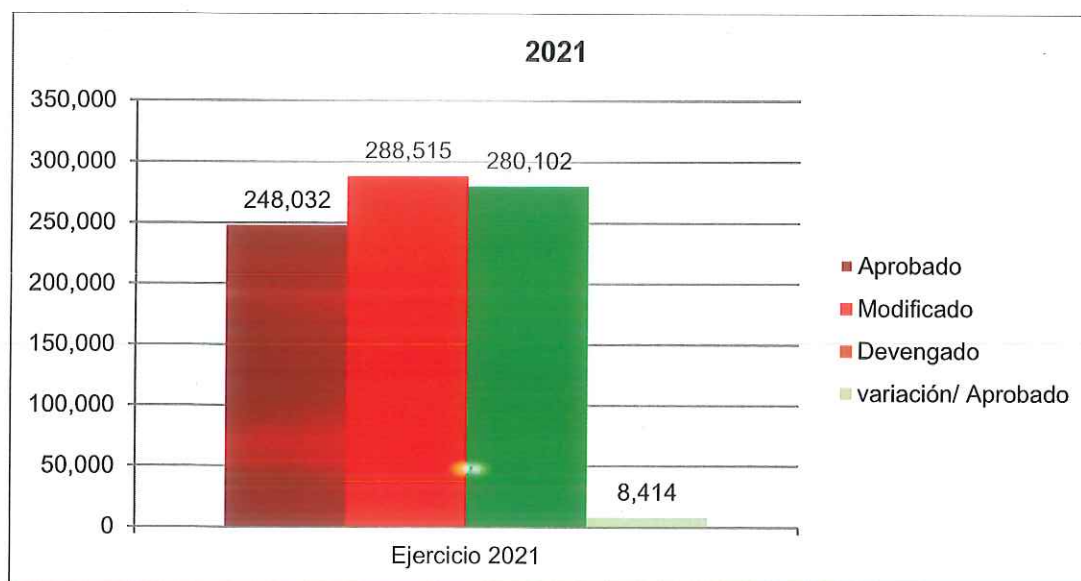
Concepto	Estimado	Devengado	Pagado ³
A. Financiamiento	0	0	0
B. Amortización de la deuda	0	0	0
C. Endeudamiento ó desendeudamiento	0	0	0

1. Los Ingresos que se presentan son los ingresos presupuestario totales sin incluir los ingresos por financiamientos. Los Ingresos del Gobierno de la Entidad Federativa corresponden a los del Poder Ejecutivo, Legislativo Judicial y Autónomos.
2. Los egresos que se presentan son los egresos presupuestarios totales sin incluir los egresos por amortización. Los egresos del Gobierno de la Entidad Federativa corresponden a los del Poder Ejecutivo, Legislativo, Judicial y Órganos Autónomos.
3. Para Ingresos se reportan los ingresos recaudados; para egresos se reportan los egresos pagados.

2.3 ANÁLISIS DEL EJERCICIO DEL PRESUPUESTO DE EGRESOS

2.3.1 Presupuesto Aprobado y Adecuaciones

El presupuesto de egresos aprobado para el H. Ayuntamiento del Municipio de Lázaro Cárdenas, ascendió a la suma de 248,032 miles de pesos, ese importe, fue modificado mediante ampliaciones y reducciones líquidas presupuestales durante el año 2021, con un efecto neto igual a 40,484 miles de pesos, quedando un presupuesto modificado de 288,515 miles de pesos, de los cuales se devengó la cantidad de 280,102 miles de pesos en el año fiscal quedando una variación con el aprobado de 8,414 miles de pesos, del que se rinde cuenta en este informe.



GASTO CORRIENTE

- El *gasto corriente* pagado corresponde a 224,055 miles de pesos:
 - Las erogaciones en Servicios Personales representan 132,218 miles de pesos.
 - Materiales y Suministros representan 43,769 miles de pesos.
 - Servicios Generales representa 42,252 miles de pesos, entre otros gastos corrientes.

GASTO DE INVERSIÓN

- Se pagó de Gasto de Capital 43,070 miles de pesos, siendo que 689 miles de pesos corresponden a Bienes Muebles, Inmuebles e Intangibles y 42,381 a Inversión Pública.

2.3.2 Ejercicio del Presupuesto de Egresos 2021

H. Ayuntamiento del Municipio de Lázaro Cárdenas ADECUACIONES PRESUPUESTARIAS Ejercicio 2021					
Programa Presupuestario/P royecto	Fuente de Financiamiento (Origen/Fuente Específica)	Tipo y Concepto de Gasto	Ampliaciones	Reducciones	Importe Neto
E001	1100	Transferencias presupuestales para los gastos de operación e inversión	19,030	0	19,030
	1501	Transferencias presupuestales para los gastos de operación e inversión	14,797	0	14,797
	1502	Transferencias presupuestales para los gastos de operación e inversión	1,490	0	1,490
	1503	Transferencias presupuestales para los gastos de operación e inversión	200	0	200
	1504	Transferencias presupuestales para los gastos de operación e inversión	0	-11	-11
	1505	Transferencias presupuestales para los gastos de operación e inversión	18	0	18
	1506	Transferencias presupuestales para los gastos de operación e inversión	882	0	882
	1507	Transferencias presupuestales para los gastos de operación e inversión	2	0	2
	1508	Transferencias presupuestales para los gastos de operación e inversión	1,765	0	1,765
	1509	Transferencias presupuestales para los gastos de operación e inversión	388	0	388
	1510	Transferencias presupuestales para los gastos de operación e inversión	587	0	587
	1512	Transferencias presupuestales para los gastos de operación e inversión	1,140	0	1,140
	1514	Transferencias presupuestales para los gastos de operación e inversión	214	0	214
	1515	Transferencias presupuestales para los gastos de operación e inversión	183	0	183
	2501	Transferencias presupuestales para los gastos de operación e inversión	0	-53	-53
E002	1100	Transferencias presupuestales para los gastos de operación e inversión	4,840	0	4,840
	1501	Transferencias presupuestales para los gastos de operación e inversión	0	-49,077	-49,077
	1502	Transferencias presupuestales para los gastos de operación e inversión	170	0	170
	1503	Transferencias presupuestales para los gastos de operación e inversión	0	-563	-563
	1504	Transferencias presupuestales para los gastos de operación e inversión	1	0	1
	1505	Transferencias presupuestales para los gastos de operación e inversión	0	-6	-6
	1506	Transferencias presupuestales para los gastos de operación e inversión	0	-11	-11
	1509	Transferencias presupuestales para los gastos de operación e inversión	0	-2,532	-2,532

H. Ayuntamiento del Municipio de Lázaro Cárdenas ADECUACIONES PRESUPUESTARIAS Ejercicio 2021					
Programa Presupuestario/P royecto	Fuente de Financiamiento (Origen/Fuente Específica)	Tipo y Concepto de Gasto	Ampliaciones	Reducciones	Importe Neto
	1510	Transferencias presupuestales para los gastos de operación e inversión	0	-210	-210
	1512	Transferencias presupuestales para los gastos de operación e inversión	0	-453	-453
	2503	Transferencias presupuestales para los gastos de operación e inversión	20	0	20
	2504	Transferencias presupuestales para los gastos de operación e inversión	751	0	751
E003	1100	Transferencias presupuestales para los gastos de operación e inversión	10,781	0	10,781
	1501	Transferencias presupuestales para los gastos de operación e inversión	1,826	0	1,826
	1502	Transferencias presupuestales para los gastos de operación e inversión	0	-2,953	-2,953
	1503	Transferencias presupuestales para los gastos de operación e inversión	472	0	472
	1504	Transferencias presupuestales para los gastos de operación e inversión	827	0	827
	1505	Transferencias presupuestales para los gastos de operación e inversión	0	-198	-198
	1506	Transferencias presupuestales para los gastos de operación e inversión	0	-1	-1
	1510	Transferencias presupuestales para los gastos de operación e inversión	8	0	8
	1512	Transferencias presupuestales para los gastos de operación e inversión	839	0	839
M001	1100	Transferencias presupuestales para los gastos de operación e inversión	785	0	785
	1501	Transferencias presupuestales para los gastos de operación e inversión	1,645	0	1,645
	1503	Transferencias presupuestales para los gastos de operación e inversión	723	0	723
	1504	Transferencias presupuestales para los gastos de operación e inversión	302	0	302
	1505	Transferencias presupuestales para los gastos de operación e inversión	92	0	92
	1506	Transferencias presupuestales para los gastos de operación e inversión	70	0	70
	1508	Transferencias presupuestales para los gastos de operación e inversión	91	0	91
M004	1100	Transferencias presupuestales para los gastos de operación e inversión	4,583	0	4,583
	1501	Transferencias presupuestales para los gastos de operación e inversión	27,710	0	27,710
	1502	Transferencias presupuestales para los gastos de operación e inversión	367	0	367
	1503	Transferencias presupuestales para los gastos de operación e inversión	0	-1,279	-1,279



H. Ayuntamiento del Municipio de Lázaro Cárdenas ADECUACIONES PRESUPUESTARIAS Ejercicio 2021					
Programa Presupuestario/P royecto	Fuente de Financiamiento (Origen/Fuente Específico)	Tipo y Concepto de Gasto	Ampliaciones	Reducciones	Importe Neto
	1504	Transferencias presupuestales para los gastos de operación e inversión	0	-1,586	-1,586
	1505	Transferencias presupuestales para los gastos de operación e inversión	94	0	94
	1506	Transferencias presupuestales para los gastos de operación e inversión	0	-938	-938
	1508	Transferencias presupuestales para los gastos de operación e inversión	0	-1,669	-1,669
	1509	Transferencias presupuestales para los gastos de operación e inversión	236	0	236
	1510	Transferencias presupuestales para los gastos de operación e inversión	867	0	867
	1512	Transferencias presupuestales para los gastos de operación e inversión	786	0	786
	1513	Transferencias presupuestales para los gastos de operación e inversión	953	0	953
	2501	Transferencias presupuestales para los gastos de operación e inversión	0	0	0
	2502	Transferencias presupuestales para los gastos de operación e inversión	161	0	161
	2503	Transferencias presupuestales para los gastos de operación e inversión	1,138	0	1,138
	2505	Transferencias presupuestales para los gastos de operación e inversión	193	0	193

3 INFORMACIÓN PROGRAMÁTICA

3.1 GASTO POR CATEGORÍA PROGRAMÁTICA

H. AYUNTAMIENTO DEL MUNICIPIO DE LÁZARO CÁRDENAS GASTO POR CATEGORÍA PROGRAMÁTICA Del 1 de enero al 31 de diciembre de 2021 (Miles de pesos)						
Concepto	Egresos					Subejercicio
	Aprobado	Ampliaciones/ (Reducciones)	Modificado	Devengado	Pagado	
Programas	0	0	0	0	0	0
Subsidios: Sector Social y Privado o Entidades Federativas y Municipios	0	0	0	0	0	0
Sujetos a Reglas de Operación	0	0	0	0	0	0
Otros Subsidios	0	0	0	0	0	0
Desempeño de las Funciones	193,936	5,163	199,099	193,561	182,740	5,538
Prestación de Servicios Públicos	193,936	5,163	199,099	193,561	182,740	5,538
Provisión de Bienes Públicos	0	0	0	0	0	0
Planeación, seguimiento y evaluación de políticas públicas	0	0	0	0	0	0
Promoción y fomento	0	0	0	0	0	0
Regulación y supervisión	0	0	0	0	0	0
Funciones de las Fuerzas Armadas (Únicamente Gobierno Federal)	0	0	0	0	0	0
Específicos	0	0	0	0	0	0
Proyectos de Inversión	0	0	0	0	0	0
Administrativos y de Apoyo	54,096	35,321	89,417	86,541	84,426	2,876
Apoyo al proceso presupuestario y para mejorar la eficiencia institucional	54,096	35,321	89,417	86,541	84,426	2,876
Apoyo a la función pública y al mejoramiento de la gestión	0	0	0	0	0	0
Operaciones ajenas	0	0	0	0	0	0
Compromisos	0	0	0	0	0	0
Obligaciones de cumplimiento de resolución jurisdiccional	0	0	0	0	0	0
Desastres Naturales	0	0	0	0	0	0
Obligaciones	0	0	0	0	0	0
Pensiones y jubilaciones	0	0	0	0	0	0
Aportaciones a la seguridad social	0	0	0	0	0	0
Aportaciones a fondos de estabilización	0	0	0	0	0	0
Aportaciones a fondos de inversión y reestructura de pensiones	0	0	0	0	0	0
Programas de Gasto Federalizado (Gobierno Federal)	0	0	0	0	0	0
Gasto Federalizado	0	0	0	0	0	0
Participaciones a entidades federativas y municipios	0	0	0	0	0	0
Costo financiero, deuda o apoyos a deudores y ahorradores de la banca	0	0	0	0	0	0
Adeudos de ejercicios fiscales anteriores	0	0	0	0	0	0
Total del Gasto	248,032	40,484	288,515	280,102	267,165	8,414

3.1.1 Programas Presupuestarios

Avance financiero de los programas presupuestarios ejecutados en el año 2021

Durante el ejercicio 2021, el presupuesto de Egresos se devengó a través de sus diferentes categorías programáticas, la Prestación de Servicios Públicos representó el 69.10% del total del Gasto por Categoría Programática; el 30.90% del Gasto por Categoría Programática, fue encaminado a apoyo al Proceso Presupuestario y para Mejorar la Eficiencia Institucional.

La realización de dicha función se llevó a cabo mediante programas presupuestarios del Desempeño de las Funciones, que operaron mediante procesos y proyectos con los que se generaron servicios, mismos que tienen como responsables de su ejecución las diversas áreas operativas del Municipio de Lázaro Cárdenas, Quintana Roo.

3.2 Principales Indicadores de Programas Presupuestarios según la Clasificación Funcional

H. AYUNTAMIENTO DEL MUNICIPIO DE LÁZARO CÁRDENAS								
ESTADO ANALÍTICO DE AVANCES FINANCIEROS DE PROGRAMAS Y PROYECTOS DE INVERSIÓN								
Programas y Proyectos de Inversión								
Del 1 de enero al 31 de diciembre de 2021								
(Miles de pesos)								
Programa	Programa Presupuestario / Proyecto	Aprobado	Ampliaciones / Reducciones	Modificado	Comprometido	Devengado	Pagado	Subejercicio
K. PROYECTOS DE INVERSIÓN	CONSTRUCCIÓN DE TECHADO EN EL ÁREA DE IMPARTICIÓN DE EDUCACIÓN FÍSICA, ESCUELA PRIMARIA GENERAL LÁZARO CÁRDENAS, LOCALIDAD DE KANTUNILKIN, MUNICIPIO DE LÁZARO CÁRDENAS, QUINTANA ROO	1,499	0	1,499	1,499	1,499	1,499	0
	CONSTRUCCIÓN DE TECHADO EN EL ÁREA DE IMPARTICIÓN DE EDUCACIÓN FÍSICA, ESCUELA CENTRO DE BACHILLERATO TECNOLÓGICO AGROPECUARIO #186, LOCALIDAD KANTUNILKIN, MUNICIPIO DE LÁZARO CÁRDENAS, QUINTANA ROO	1,499	0	1,499	1,499	1,499	1,499	0
	CONSTRUCCIÓN DE POZOS DE ABSORCIÓN, LOCALIDADES DE KANTUNILKIN Y PUERTO DE CHIQUILA, MUNICIPIO DE LÁZARO CÁRDENAS, QUINTANA ROO	1,226	0	1,226	1,226	1,226	1,226	0
	CONSTRUCCIÓN DE CUARTO DORMITORIO RUTA 1, LOCALIDAD DE KANTUNILKIN, MUNICIPIO DE LÁZARO CÁRDENAS, QUINTANA ROO	2,700	0	2,700	2,700	2,700	2,700	0
	CONSTRUCCIÓN DE MINI DOMO, LOCALIDAD DE SAN MARTINIANO, MUNICIPIO DE LÁZARO CÁRDENAS, QUINTANA ROO	1,500	0	1,500	1,500	1,500	1,382	0
	CONSTRUCCIÓN DE MINI DOMO, LOCALIDAD DE EL CEDRAL, MUNICIPIO DE LÁZARO CÁRDENAS, QUINTANA ROO	1,500	0	1,500	1,500	1,500	1,382	0
	CONSTRUCCIÓN DE MINI DOMO, LOCALIDAD DE AGUA AZUL, MUNICIPIO DE LÁZARO CÁRDENAS, QUINTANA ROO	1,500	0	1,500	1,500	1,500	1,383	0
	CONSTRUCCIÓN DE MINI DOMO, LOCALIDAD DE SAN COSME, MUNICIPIO DE LÁZARO CÁRDENAS, QUINTANA ROO	1,500	0	1,500	1,500	1,500	1,383	0
	CONSTRUCCIÓN DE CUARTO DORMITORIO RUTA 6, LOCALIDADES DE SAN MARTINIANO, VICENTE GUERRERO, ESPERANZA, GUADALUPE VICTORIA Y HEROES DE NACOZARI, MUNICIPIO DE LÁZARO CÁRDENAS, QUINTANA ROO	2,835	0	2,835	2,835	2,835	2,835	0
	CONSTRUCCIÓN DE CUARTO DORMITORIO RUTA 3, LOCALIDADES DE SAN FRANCISCO, IGNACIO ZARAGOZA, CONSTITUYENTES DEL 74, SAN JUAN DE DIOS Y SAN COSME, MUNICIPIO DE LÁZARO CÁRDENAS, QUINTANA ROO	2,699	0	2,699	2,699	2,699	2,534	0
	CONSTRUCCIÓN DE CUARTO DORMITORIO RUTA 4, LOCALIDADES DE EL TINTAL, CRISTOBAL COLON, SAN ROMAN, SANTO DOMINGO, EL POCITO Y VALLADOLID NUEVO, MUNICIPIO DE LÁZARO CÁRDENAS, QUINTANA ROO	2,835	0	2,835	2,835	2,835	2,835	0
	CONSTRUCCIÓN DE CALLES Y PAVIMENTACIÓN, LOCALIDAD DE SAN ROMÁN, MUNICIPIO DE LÁZARO CÁRDENAS, QUINTANA ROO	839	0	839	839	839	778	0
	CONSTRUCCIÓN DE CALLES Y PAVIMENTACIÓN, LOCALIDAD DE NUEVO XCAN, MUNICIPIO DE LÁZARO CÁRDENAS, QUINTANA ROO	1,100	0	1,100	1,100	1,100	1,021	0
	CONSTRUCCIÓN DE CALLES Y PAVIMENTACIÓN, LOCALIDAD DE SAN ÁNGEL, MUNICIPIO DE LÁZARO CÁRDENAS, QUINTANA ROO	999	0	999	999	999	926	0
	CONSTRUCCIÓN DE CALLES Y PAVIMENTACIÓN, LOCALIDAD DE SOLFERINO, MUNICIPIO DE LÁZARO CÁRDENAS, QUINTANA ROO	999	0	999	999	999	927	0

H. AYUNTAMIENTO DEL MUNICIPIO DE LÁZARO CÁRDENAS

ESTADO ANALÍTICO DE AVANCES FINANCIEROS DE PROGRAMAS Y PROYECTOS DE INVERSIÓN

Programas y Proyectos de Inversión

Del 1 de enero al 31 de diciembre de 2021

(Miles de pesos)

Programa	Programa Presupuestario / Proyecto	Aprobado	Ampliaciones / Reducciones	Modificado	Comprometido	Devengado	Pagado	Subejercicio
	CONSTRUCCIÓN DE TECHOS RUTA 1, LOCALIDADES DE KANTUNILKIN Y CHIQUILA, MUNICIPIO DE LÁZARO CÁRDENAS, QUINTANA ROO	1,999	0	1,999	1,999	1,999	1,581	0
	CONSTRUCCIÓN DE CUARTO DORMITORIO RUTA 2, LOCALIDADES DE EL IDEAL, CEDRAL, NUEVO XCAN Y TRES REYES, MUNICIPIO DE LÁZARO CÁRDENAS, QUINTANA ROO	2,295	0	2,295	2,295	2,295	2,295	0
	CONSTRUCCIÓN DE CUARTO DORMITORIO RUTA 5, LOCALIDADES DE CHIQUILA, SOLFERINO Y SAN ANGEL, MUNICIPIO DE LÁZARO CÁRDENAS, QUINTANA ROO	2,025	0	2,025	2,025	2,025	2,025	0
	REHABILITACIÓN DE CALLES DOBLE RIEGO, LOCALIDAD DE KANTUNILKIN, MUNICIPIO DE LÁZARO CÁRDENAS, QUINTANA ROO	4,559	0	4,559	4,559	4,559	4,559	0
	CONSTRUCCIÓN DE CUARTO PARA BAÑO RUTA 1, LOCALIDAD DE KANTUNILKIN Y SOLFERINO, MUNICIPIO DE LÁZARO CÁRDENAS, QUINTANA ROO	1,365	0	1,365	1,365	1,365	1,365	0
	CONSTRUCCIÓN DE CUARTO PARA BAÑO RUTA 2, LOCALIDADES DE EL IDEAL, POCITO, CRISTOBAL COLON, VICENTE GUERRERO Y ESPERANZA, MUNICIPIO DE LÁZARO CÁRDENAS, QUINTANA ROO	1,680	0	1,680	1,680	1,680	1,680	0
	CONSTRUCCIÓN DE CUARTO PARA BAÑO RUTA 3, LOCALIDADES DE SAN LORENZO, GUADALUPE VICTORIA, HEROES DE NACAZARI, CONSTITUYENTES DEL 64, NARANJAL E IGNACIO ZARAGOZA, MUNICIPIO DE LÁZARO CÁRDENAS, QUINTANA ROO	2,100	0	2,100	2,100	2,100	2,100	0
	CONSTRUCCIÓN DE CUARTO PARA BAÑO RUTA 4, LOCALIDADES DE EL CEDRAL Y NUEVO XCAN, MUNICIPIO DE LÁZARO CÁRDENAS, QUINTANA ROO	840	0	840	840	840	252	0
	CONSTRUCCIÓN DE GUARNICIONES Y BANQUETAS, LOCALIDAD DE KANTUNILKIN, MUNICIPIO DE LÁZARO CÁRDENAS QUINTANA ROO	4,858	0	4,858	4,858	4,858	1,457	0
	CONSTRUCCIÓN DE GUARNICIONES Y BANQUETAS, LOCALIDAD DE VALLADOLID NUEVO, MUNICIPIO DE LÁZARO CÁRDENAS QUINTANA ROO	813	0	813	813	813	244	0
	CONSTRUCCIÓN DE GUARNICIONES Y BANQUETAS, LOCALIDAD DE CRISTOBAL COLON, MUNICIPIO DE LÁZARO CÁRDENAS QUINTANA ROO	710	0	710	710	710	213	0
	CONSTRUCCIÓN DE GUARNICIONES Y BANQUETAS, LOCALIDAD DE SANTO DOMINGO, MUNICIPIO DE LÁZARO CÁRDENAS QUINTANA ROO	432	0	432	432	432	130	0
	CONSTRUCCIÓN DE POZOS DE ABSORCIÓN, LOCALIDAD DE KANTUNILKIN, MUNICIPIO DE LÁZARO CÁRDENAS, QUINTANA ROO	573	0	573	573	573	172	0

ANEXOS

FORMATOS REFERIDOS EN LA LEY DE DISCIPLINA FINANCIERA DE LAS ENTIDADES FEDERATIVAS Y MUNICIPIOS

FORMATO 1 ESTADO DE SITUACIÓN FINANCIERA DETALLADO - IDF

H. AYUNTAMIENTO DEL MUNICIPIO DE LÁZARO CÁRDENAS				
Estado De Situación Financiera Detallado - IDF				
Al de 31 de diciembre de 2021 y Ejercicio Fiscal 2020				
(Miles de pesos)				
Concepto	2021	2020	Concepto	2020
ACTIVO			PASIVO	
Activo Circulante			Activo Circulante	
Efectivo y Equivalentes			Cuentas por Pagar a Corto Plazo	40,018
Efectivo	19,372	5,506	Servicios Personales por Pagar a Corto Plazo	25,828
Bancos/Tesorería	-344	4,371	Proveedores por Pagar a Corto Plazo	-3,866
Bancos/Dependencias y Otros	19,715	1,136	Contratistas por Obras Públicas por Pagar a Corto Plazo	2,931
Inversiones Temporales (Hasta 3 meses)	0	0	Participaciones y Aportaciones por Pagar a Corto Plazo	2,976
Fondos con Afectación Específica	0	0	Transferencias Otorgadas por Pagar a Corto Plazo	0
Depósitos de Fondos de Terceros en Garantía y/o Administración	0	0	Intereses, Comisiones y Otros Gastos de la Deuda Pública por Pagar a Corto Plazo	0
Otros Efectivos y Equivalentes	0	0	Retenciones y Contribuciones por Pagar a Corto Plazo	0
Derechos a Recibir Efectivo o Equivalentes	2,095	2,328	Devoluciones de la Ley de Ingresos por Pagar a Corto Plazo	-1,303
Inversiones Financieras de Corto Plazo	0	0	Otros Cuentas por Pagar a Corto Plazo	0
Cuentas por Cobrar a Corto Plazo	0	0	Documentos por Pagar a Corto Plazo	13,451
Deudores Diversos por Cobrar a Corto Plazo	1,395	1,100	Documentos Comerciales por Pagar a Corto Plazo	0
Ingresos por Recuperar a Corto Plazo	0	0	Documentos con Contratistas por Obras Públicas por Pagar a Corto Plazo	0
Deudores por Anticipos de la Tesorería a Corto Plazo	0	0	Otros Documentos por Pagar a Corto Plazo	0
Préstamos Otorgados a Corto Plazo	492	1,021	Paración a Corto Plazo de la Deuda Pública a Largo Plazo	0
Otros Derechos a Recibir Efectivo o Equivalentes a Corto Plazo	207	207	Paración a Corto Plazo de la Deuda Pública Financiera	0
Derechos a Recibir Bienes o Servicios	4,129	4,124	Títulos y Valores a Corto Plazo	0
Anticipo a Proveedores por Adquisición de Bienes y Prestación de Servicios a Corto Plazo	764	739	Pasivos Diferidos a Corto Plazo	0
Anticipo a Proveedores por Adquisición de Bienes Inmuebles y Muebles a Corto Plazo	0	0	Ingresos Cobrados por Adelantado a Corto Plazo	0
Anticipo a Proveedores por Adquisición de Bienes Intangibles a Corto Plazo	0	0	Intereses Cobrados por Adelantado a Corto Plazo	0
Anticipo a Contratistas por Obras Públicas a Corto Plazo	3,365	3,365	Otros Pasivos Diferidos a Corto Plazo	0
Otros Derechos a Recibir Bienes o Servicios a Corto Plazo	0	0	Fondos y Bienes de Terceros en Garantía y/o Administración a Corto Plazo	0
Inventarios	0	0	Fondos en Administración a Corto Plazo	0
Inventario de Mercancías para Venta	0	0	Fondos Contingentes a Corto Plazo	0
Inventario de Mercancías Terminadas	0	0	Fondos de Fideicomisos, Mandatos y Contratos	0
Inventario de Mercancías en Proceso de Elaboración	0	0	Otros Fondos de Terceros en Garantía y/o Administración a Corto Plazo	0
Inventario de Materias Primas, Materiales y Suministros para Producción	0	0	Valores y Bienes en Garantía a Corto Plazo	0
Bienes en Tránsito	0	0	Provisiones a Corto Plazo	0
Almacenes	0	0		
Estimación por Pérdida o Deterioro de Activos Circulantes	0	0		

H. AYUNTAMIENTO DEL MUNICIPIO DE LÁZARO CÁRDENAS Estado De Situación Financiera Detallado - LDF Al de 31 de diciembre de 2021 y Ejercicio Fiscal 2020 (Miles de pesos)				
Concepto	2021	2020	Concepto	2020
Estimaciones para Cuentas Incobrables por Derechos a Recibir Efectivo o Equivalentes	0	0	Provisión para Demandas y Juicios a Corto Plazo	0
Estimación por Deterioro de Inventarios	0	0	Provisión para Contingencias a Corto Plazo	0
Otros Activos Circulantes	38,220	38,220	Otros Pasivos a Corto Plazo	0
Valores en Garantía	8	8	Ingresos por Clasificar	-24
Bienes en Garantía (excluye depósitos de fondos)	38,212	38,212	Recaudación por Participar	0
Bienes Derivados de Embargos, Decomisos, Aseguramientos y Dación en Pago	0	0	Otros Pasivos Circulantes	-24
Adquisición con Fondos de Terceros	0	0		
Total de Activos Circulantes	63,815	50,178	Total de Pasivos Circulantes	45,430
Activo No Circulante			Activo No Circulante	
Inversiones Financieras a Largo Plazo	0	0	Cuentas por Pagar a Largo Plazo	0
Derechos a Recibir Efectivo o Equivalentes a Largo Plazo	0	0	Documentos por Pagar a Largo Plazo	0
Bienes Inmuebles, Infraestructura y Construcciones en Proceso	117,633	68,156	Deuda Pública a Largo Plazo	0
Bienes Muebles	45,414	44,998	Pasivos Diferidos a Largo Plazo	0
Activos Intangibles	619	532	Fondos y Bienes de Terceros en Garantía y/o en Administración a Largo Plazo	0
Depreciación, Deterioro y Amortización Acumulada de Bienes	-4,223	-1,573	Provisiones a Largo Plazo	0
Activos Diferidos	0	0		
Estimación por Pérdida o Deterioro de Activos no Circulantes	0	0	Total de Pasivos No Circulantes	0
Otros Activos no Circulantes	0	0		
Total de Activos No Circulantes	159,443	112,113	Total del Pasivo	45,430
			HACIENDA PÚBLICA/PATRIMONIO	
			Hacienda Pública/Patrimonio Contribuido	
			Aportaciones	26,042
			Donaciones de Capital	24,483
			Actualización de la Hacienda Pública/Patrimonio	0
				1,559
			Hacienda Pública/Patrimonio Generado	96,232
			Resultados del Ejercicio (Ahorro/ Desahorro)	55,555
			Resultados de Ejercicios Anteriores	96,232
			Revalúos	0
			Reservas	0
			Rectificaciones de Resultados de Ejercicios Anteriores	0
			Exceso o Insuficiencia en la Actualización de la Hacienda Pública/Patrimonio	0
			Resultado por Posición Monetaria	0
			Resultado por Tenencia de Activos no Monetarios	0
			Total Hacienda Pública/Patrimonio	177,828
			Total del Pasivo y Hacienda Pública/Patrimonio	162,291
Total del Activo	223,258	162,291		162,291

FORMATO 2 INFORME ANALÍTICO DE LA DEUDA PÚBLICA Y OTROS PASIVOS - LDF

H. AYUNTAMIENTO DE LÁZARO CÁRDENAS Informe Analítico De La Deuda Pública y Otros Pasivos - LDF Del 1 de enero al 31 de diciembre de 2021 (Miles de pesos)							
Denominación de la Deuda Pública y Otros Pasivos	Saldo al 31 de diciembre de 2020	Disposiciones del Período	Amortizaciones del Período	Revaluaciones, Reclasificaciones y Otros Ajustes	Saldo Final del Período al 31 de diciembre de 2021	Pago de Intereses del Período	Pago de Comisiones y demás costos asociados durante el Período
1. Deuda Pública	0	0	0	0	0	0	0
A. Corto Plazo	0	0	0	0	0	0	0
a1) Instituciones de Crédito	0	0	0	0	0	0	0
a2) Títulos y Valores	0	0	0	0	0	0	0
a3) Arrendamientos Financieros	0	0	0	0	0	0	0
B. Largo Plazo	0	0	0	0	0	0	0
b1) Instituciones de Crédito	0	0	0	0	0	0	0
b2) Títulos y Valores	0	0	0	0	0	0	0
b3) Arrendamientos Financieros	0	0	0	0	0	0	0
2. Otros Pasivos	40,018	0	0	0	45,430	0	0
3. Total de la Deuda Pública y Otros Pasivos	40,018	0	0	0	45,430	0	0
4. Deuda Contingente 1 (Informativo)	0	0	0	0	0	0	0
A. Deuda Contingente 1	0	0	0	0	0	0	0
B. Deuda Contingente 2	0	0	0	0	0	0	0
C. Deuda Contingente XX	0	0	0	0	0	0	0
5. Valor de Instrumentos Bono Cupón Cero 2 (Informativo)	0	0	0	0	0	0	0
A. Instrumento Bono Cupón Cero 1	0	0	0	0	0	0	0
B. Instrumento Bono Cupón Cero 2	0	0	0	0	0	0	0
C. Instrumento Bono Cupón Cero XX	0	0	0	0	0	0	0

Obligaciones a Corto Plazo (Informativo)	Monto Contratado	Plazo Pactado	Tasa de Interés	Comisiones y Costos Relacionados	Tasa Efectiva
A. Crédito 1					
B. Crédito 2					
C. Crédito XX					

FORMATO 3 INFORME ANALÍTICO DE OBLIGACIONES DIFERENTES DE FINANCIAMIENTOS - LDF

H. AYUNTAMIENTO DEL MUNICIPIO DE LÁZARO CÁRDENAS Informe Analítico De Obligaciones Diferentes De Financiamientos LDF Del 1 de enero al 31 de diciembre de 2021 (Miles de pesos)										
Denominación de las Obligaciones Diferentes de Financiamiento	Fecha del Contrato	Fecha de inicio de operación del proyecto	Fecha de vencimiento	Monto de la inversión pactado	Plazo pactado	Monto promedio mensual del pago de la contraprestación	Monto promedio mensual del pago de la contraprestación correspondiente al pago de inversión	Monto pagado de la inversión al 31 de diciembre de 2021	Monto pagado de la inversión actualizado al 31 de diciembre de 2021	Saldo pendiente por pagar de la inversión al 31 de diciembre de 2021
A. Asociaciones Público-Privadas a) APP 1 b) APP 2 c) APP 3 d) APP XX										
B. Otros Instrumentos a) Otro Instrumento 1 b) Otro Instrumento 2 c) Otro Instrumento 3 d) Otro Instrumento XX										
C. Total de Obligaciones Diferentes de Financiamiento										

NO
APLICA



FORMATO 4 BALANCE PRESUPUESTARIO - LDF

H. AYUNTAMIENTO DEL MUNICIPIO DE LÁZARO CÁRDENAS Balance Presupuestario - LDF Del 1 de enero al 31 de diciembre de 2021 (Miles de pesos)

Concepto	Estimado/ Aprobado	Devengado	Recaudado/ Pagado
A. Ingresos Totales	248,032	288,323	288,323
A1. Ingresos de libre Disposición	179,900	218,174	218,174
A2. Transferencias Federales Etiquetadas	68,131	70,149	70,149
A3. Financiamiento Neto	0	0	0
B. Egresos Presupuestarios 1	248,032	279,998	267,062
B1. Gasto No Etiquetado (sin incluir Amortización de la Deuda Pública)	179,900	209,881	203,572
B2. Gasto Etiquetado (sin incluir Amortización de la Deuda Pública)	68,131	70,117	63,490
C. Remanentes del Ejercicio Anterior	193	104	104
C1. Remanentes de Ingresos de libre Disposición aplicados en el periodo	0	0	0
C2. Remanentes de Transferencias Federales Etiquetadas aplicados en el periodo	193	104	104
I. Balance Presupuestario	193	8,429	21,365
II. Balance Presupuestario sin Financiamiento Neto	193	8,429	21,365
III. Balance Presupuestario sin Financiamiento Neto y sin Remanentes del Ejercicio Anterior	0	8,325	21,261

Concepto	Estimado/ Aprobado	Devengado	Recaudado/ Pagado
E. Intereses, Comisiones y Gastos de la Deuda	0	0	0
E1. Intereses, Comisiones y Gastos de la Deuda con Gasto No Etiquetado	0	0	0
E2. Intereses, Comisiones y Gastos de la Deuda con Gasto Etiquetado	0	0	0
IV. Balance Primario	0	8,325	21,261

Concepto	Estimado/ Aprobado	Devengado	Recaudado/ Pagado
F. Financiamiento	0	0	0
F1. Financiamiento con Fuente de Pago de Ingresos de libre Disposición	0	0	0
F2. Financiamiento con Fuente de Pago de Transferencias Federales Etiquetadas	0	0	0
G. Amortización de la Deuda	0	0	0
G1. Amortización de la Deuda Pública con Gasto No Etiquetado	0	0	0
G2. Amortización de la Deuda Pública con Gasto Etiquetado	0	0	0
A3. Financiamiento Neto	0	0	0

H. AYUNTAMIENTO DEL MUNICIPIO DE LÁZARO CÁRDENAS
Balance Presupuestario - LDF
Del 1 de enero al 31 de diciembre de 2021
(Miles de pesos)

Concepto	Estimado/ Aprobado	Devengado	Recaudado/ Pagado
A1. Ingresos de Libre Disposición	179,900	218,174	218,174
A3.1 Financiamiento Neto con Fuente de Pago de Ingresos de Libre Disposición	0	0	0
F1. Financiamiento con Fuente de Pago de Ingresos de Libre Disposición	0	0	0
G1. Amortización de la Deuda Pública con Gasto No Etiquetado	0	0	0
B1. Gasto No Etiquetado (sin incluir Amortización de la Deuda Pública)	179,900	209,881	203,572
C1. Remanentes de Ingresos de Libre Disposición aplicados en el periodo	0	0	0
V. Balance Presupuestario de Recursos Disponibles	0	8,293	14,602
VI. Balance Presupuestario de Recursos Disponibles sin Financiamiento Neto	0	8,293	14,602

Concepto	Estimado/ Aprobado	Devengado	Recaudado/ Pagado
A2. Transferencias Federales Etiquetadas	68,131	70,149	70,149
A3.2 Financiamiento Neto con Fuente de Pago de Transferencias Federales Etiquetadas	0	0	0
F2. Financiamiento con Fuente de Pago de Transferencias Federales Etiquetadas	0	0	0
G2. Amortización de la Deuda Pública con Gasto Etiquetado	0	0	0
B2. Gasto Etiquetado (sin incluir Amortización de la Deuda Pública)	68,131	70,117	63,490
C2. Remanentes de Transferencias Federales Etiquetadas aplicados en el periodo	193	104	104
VII. Balance Presupuestario de Recursos Etiquetados	193	136	6,762
VIII. Balance Presupuestario de Recursos Etiquetados sin Financiamiento Neto	193	136	6,762

FORMATO 5 ESTADO ANALÍTICO DE INGRESOS DETALLADO - LDF

H. AYUNTAMIENTO DEL MUNICIPIO DE LÁZARO CÁRDENAS

Estado Analítico de Ingresos Detallado - LDF

Del 01 de enero al 31 de diciembre de 2021

(Miles de pesos)

Concepto	Ingresos				Diferencia
	Estimado	Ampliaciones y Reducciones	Modificado	Devengado	
Ingresos de Libre Disposición					
A. Impuestos	8,293	12,499	20,792	20,792	12,499
B. Cuotas y Aportaciones de Seguridad Social	0	0	0	0	0
C. Contribuciones de Mejoras	0	0	0	0	0
D. Derechos	12,787	19,157	31,944	31,944	19,157
E. Productos	687	-390	297	297	-390
F. Aprovechamientos (Zofemat, Recurso fiscal)	167	8,754	8,921	8,921	8,754
G. Ingresos por Ventas de Bienes y Servicios	0	0	0	0	0
H. Participaciones	152,030	-5,498	146,532	146,532	-5,498
[H=h1+h2+h3+h4+h5+h6+h7+h8+h9+h10+h11]	104,692	-3,098	101,594	101,594	-3,098
h1) Fondo General de Participaciones	31,269	-926	30,343	30,343	-926
h2) Fondo de Fomento Municipal	6,450	-448	6,002	6,002	-448
h3) Fondo de Fiscalización y Recaudación	0	0	0	0	0
h4) Fondo de Compensación	0	0	0	0	0
h5) Fondo de Extracción de Hidrocarburos	3,658	-468	3,190	3,190	-468
h6) Impuesto Especial Sobre Producción y Servicios	0	0	0	0	0
h7) 0.136% de la Recaudación Federal Participable	0	0	0	0	0
h8) 3.17% Sobre Extracción de Petróleo	0	0	0	0	0
h9) Gasolinas y Diésel	2,215	1	2,216	2,216	1
h10) Fondo del Impuesto Sobre la Renta	3,746	-1,909	1,837	1,837	-1,909
h11) Fondo de Estabilización de los Ingresos de las Entidades Federativas	5,937	1,350	1,350	1,350	1,350
I. Incentivos Derivados de la Colaboración Fiscal [(I=i1+i2+i3+i4+i5)]	1	3,752	9,689	9,689	3,752
i1) Tenencia o Uso de Vehículos	1	2	4	4	2
i2) Fondo de Compensación ISAN	793	-1	792	792	-1
i3) Impuesto Sobre Automóviles Nuevos	2,320	187	2,507	2,507	187
i4) Fondo de Compensación de Repuestos Intermedios	0	0	0	0	0
i5) Otros Incentivos Económicos (Zofemat, Recurso fiscal)	2,823	3,564	6,386	6,386	3,564
J. Transferencias	0	0	0	0	0
K. Convenios	0	0	0	0	0
k1) Otros Convenios y Subsidios	0	0	0	0	0
L. Otros Ingresos de Libre Disposición [(L=l1+l2)]	0	0	0	0	0
l1) Participaciones en Ingresos Locales	0	0	0	0	0
l2) Otros Ingresos de Libre Disposición	0	0	0	0	0
I. Total de Ingresos de Libre Disposición	179,900	38,274	218,174	218,174	38,274
[(I=A+B+C+D+E+F+G+H+I+J+K+L)]					
Ingresos Excedentes de Ingresos de Libre Disposición					
Transferencias Federales Etiquetadas	68,131	107	68,239	68,239	107
A. Aportaciones [A=a1+a2+a3+a4+a5+a6+a7+a8]					
a1) Fondo de Aportaciones para la Nómina Educativa y Gasto Operativo	0	0	0	0	0
a2) Fondo de Aportaciones para los Servicios de Salud	0	0	0	0	0
a3) Fondo de Aportaciones para la Infraestructura Social	46,555	-53	46,502	46,502	-53
a4) Fondo de Aportaciones para el Fortalecimiento de los Municipios y de las Demarcaciones Territoriales del Distrito Federal	21,576	161	21,736	21,736	161
a5) Fondo de Aportaciones Múltiples	0	0	0	0	0
a6) Fondo de Aportaciones para la Educación Tecnológica y de Adultos	0	0	0	0	0
a7) Fondo de Aportaciones para la Seguridad Pública de los Estados y del Distrito Federal	0	0	0	0	0
a8) Fondo de Aportaciones para el Fortalecimiento de las Entidades Federativas	0	0	0	0	0
B. Convenios [B=b1+b2+b3+b4]					
b1) Convenios de Protección Social en Salud	0	1,910	1,910	1,910	1,910
b2) Convenios de Descentralización	0	0	0	0	0

H. AYUNTAMIENTO DEL MUNICIPIO DE LÁZARO CÁRDENAS Estado Analítico de Ingresos Detallado - LDF Del 01 de enero al 31 de diciembre de 2021 (Miles de pesos)						
Concepto	Ingresos					Diferencia
	Estimado	Ampliaciones y Reducciones	Modificado	Devengado	Recaudado	
b3) Convenios de Reasignación	0		0	0	0	0
b4) Otros Convenios y Subsidios	0	1,910	1,910	1,910	1,910	1,910
C. Fondos Distintos de Aportaciones (C=e1+c2)	0	0	0	0	0	0
c1) Fondo para Entidades Federativas y Municipios Productores de Hidrocarburos	0	0	0	0	0	0
c2) Fondo Minero	0	0	0	0	0	0
D. Transferencias, Subsidios y Subvenciones, y Pensiones y Jubilaciones	0	0	0	0	0	0
E. Otras Transferencias Federales Etiquetadas	0	0	0	0	0	0
II. Total de Transferencias Federales Etiquetadas (II = A + B + C + D + E)	68,131	2,017	70,149	70,149	70,149	2,017
III. Ingresos Derivados de Financiamientos (III = A)	0	0	0	0	0	0
A. Ingresos Derivados de Financiamientos	0	0	0	0	0	0
IV. Total de Ingresos (IV = I + II + III)	248,032	40,291	288,323	288,323	288,323	40,291
Datos Informativos						
1. Ingresos Derivados de Financiamientos con Fuente de Pago de Ingresos de Libre Disposición	0	0	0	0	0	0
2. Ingresos Derivados de Financiamientos con Fuente de Pago de Transferencias Federales Etiquetadas	0	0	0	0	0	0
3. Ingresos Derivados de Financiamientos (3 = 1 + 2)	0	0	0	0	0	0

**FORMATO 6 A) ESTADO ANALÍTICO DEL EJERCICIO DEL PRESUPUESTO DE EGRESOS DETALLADO - IDF
(CLASIFICACIÓN POR OBJETO DEL GASTO)**

H. AYUNTAMIENTO DEL MUNICIPIO DE LÁZARO CÁRDENAS
Estado Analítico del Ejercicio del Presupuesto de Egresos Detallado - IDF
Clasificación por Objeto del Gasto (Capítulo y Concepto)
Del 1 de enero al 31 de diciembre de 2021
(Miles de pesos)

Concepto	Egresos						Subejercicio
	Aprobado	Ampliaciones/ (Reducciones)	Modificado	Devengado	Pagado		
I. Gasto No Etiquetado	179,900	47,150	227,050	218,758	207,282	8,293	
A. Servicios Personales	118,941	-5,441	113,500	110,659	110,539	2,840	
a1) Remuneraciones al Personal de Carácter Permanente	63,961	-1,568	62,393	61,859	61,809	534	
a2) Remuneraciones al Personal de Carácter Transitorio	1,151	3,730	4,881	3,605	3,605	125	
a3) Remuneraciones Adicionales y Especiales	22,962	6,655	29,617	28,927	28,900	689	
a4) Seguridad Social	9,421	-8,708	714	703	703	11	
a5) Otras Prestaciones Sociales y Económicas	21,062	-4,235	16,827	15,349	15,306	1,478	
a6) Provisiones	0	0	0	0	0	0	
a7) Pago de Estímulos a Servidores Públicos	383	-164	218	215	215	3	
B. Materiales y Suministros	18,610	24,030	42,640	40,432	39,233	2,208	
b1) Materiales de Administración, Emisión de Documentos y Artículos Oficiales	1,662	6,054	7,715	7,311	6,986	404	
b2) Alimentos y Utensilios	1,800	949	2,749	2,591	2,423	158	
b3) Materias Primas y Materiales de Producción y Comercialización	0	0	0	0	0	0	
b4) Materiales y Artículos de Construcción y de Reparación	3,871	6,548	12,419	12,389	11,993	30	
b5) Productos Químicos, Farmacéuticos y de Laboratorio	2,540	1,997	4,537	4,502	4,389	35	
b6) Combustibles, Lubrificantes y Aditivos	7,048	5,717	12,765	11,818	11,806	946	
b7) Vestuario, Blancos, Prendas de Protección y Artículos Deportivos	427	5	431	369	304	62	
b8) Materiales y Suministros Para Seguridad	0	0	0	0	0	0	
b9) Herramientas, Refacciones y Accesorios Menores	1,263	761	2,024	1,451	1,334	573	
C. Servicios Generales	37,711	10,939	48,650	46,530	42,016	2,120	
c1) Servicios Básicos	16,825	1,093	17,918	17,806	16,434	1,112	
c2) Servicios de Arrendamiento	1,010	7,202	8,211	7,552	7,346	660	
c3) Servicios Profesionales, Científicos, Técnicos y Otros Servicios	2,001	1,651	3,652	3,348	2,375	304	
c4) Servicios Financieros, Bancarios y Comerciales	276	-94	183	143	143	40	
c5) Servicios de Instalación, Reparación, Mantenimiento y Conservación	6,449	2,934	9,384	9,029	7,299	355	
c6) Servicios de Comunicación Social y Publicidad	418	60	477	477	477	0	
c7) Servicios de Traslado y Viáticos	726	3,729	4,455	4,220	4,220	235	
c8) Servicios Oficiales	2,400	-1,590	810	810	810	0	
c9) Otros Servicios Generales	7,606	-4,046	3,560	3,146	2,912	414	
D. Transferencias, Asignaciones, Subsidios y Otros Ayudas	3,994	2,525	6,519	5,818	5,816	700	
d1) Transferencias Internas y Asignaciones al Sector Público	0	0	0	0	0	0	
d2) Transferencias al Resto del Sector Público	0	0	0	0	0	0	
d3) Subsidios y Subvenciones	0	0	0	0	0	0	
d4) Ayudas Sociales	3,994	2,525	6,519	5,818	5,816	700	

H. AYUNTAMIENTO DEL MUNICIPIO DE LÁZARO CÁRDENAS
Estado Analítico del Ejercicio del Presupuesto de Egresos Detallado - LDF
Clasificación por Objeto del Gasto (Capítulo y Concepto)
Del 1 de enero al 31 de diciembre de 2021
(Miles de pesos)

Concepto	Egresos					Subejercicio
	Aprobado	Ampliaciones/ (Reducciones)	Modificado	Devengado	Pagado	
d5) Pensiones y Jubilaciones	0	0	0	0	0	0
d6) Transferencias a Fideicomisos, Mandatos y Otros Andlogos	0	0	0	0	0	0
d7) Transferencias a la Seguridad Social	0	0	0	0	0	0
d8) Donativos	0	0	0	0	0	0
d9) Transferencias al Exterior	0	0	0	0	0	0
E. Bienes Muebles, Inmuebles e Intangibles	645	326	972	665	665	307
e1) Mobiliario y Equipo de Administración	155	90	246	164	164	81
e2) Mobiliario y Equipo Educativo y Recreativo	0	57	57	43	43	14
e3) Equipo e Instrumental Médico y de Laboratorio	0	0	0	0	0	0
e4) Vehículos y Equipo de Transporte	0	60	60	52	52	8
e5) Equipo de Defensa y Seguridad	0	0	0	0	0	0
e6) Maquinaria, Otros Equipos y Herramientas	275	186	461	319	319	142
e7) Activos Biológicos	0	0	0	0	0	0
e8) Bienes Inmuebles	0	0	0	0	0	0
e9) Activos Intangibles	215	-68	147	87	87	60
F. Inversión Pública	0	14,729	14,729	14,612	8,972	117
f1) Obra Pública en Bienes de Dominio Público	0	14,729	14,729	14,612	8,972	117
f2) Obra Pública en Bienes Propios	0	0	0	0	0	0
f3) Proyectos Productivos y Acciones de Fomento	0	0	0	0	0	0
G. Inversiones Financieras y Otras Provisiones	0	0	0	0	0	0
g1) Inversiones Para el Fomento de Actividades Productivas	0	0	0	0	0	0
g2) Acciones y Participaciones de Capital	0	0	0	0	0	0
g3) Compra de Títulos y Valores	0	0	0	0	0	0
g4) Concesión de Préstamos	0	0	0	0	0	0
g5) Inversiones en Fideicomisos, Mandatos y Otros Andlogos Fideicomiso de Desastres Naturales (Informativo)	0	0	0	0	0	0
g6) Otras Inversiones Financieras	0	0	0	0	0	0
g7) Provisiones para Contingencias y Otras Erogaciones Especiales	0	0	0	0	0	0
H. Participaciones y Aportaciones	0	0	0	0	0	0
h1) Participaciones	0	0	0	0	0	0
h2) Aportaciones	0	0	0	0	0	0
h3) Convenios	0	0	0	0	0	0
I. Deuda Pública	0	42	42	42	40	0
i1) Amortización de la Deuda Pública	0	0	0	0	0	0
i2) Intereses de la Deuda Pública	0	0	0	0	0	0
i3) Comisiones de la Deuda Pública	0	0	0	0	0	0
i4) Gastos de la Deuda Pública	0	0	0	0	0	0
i5) Costo por Coberturas	0	0	0	0	0	0
i6) Apoyos Financieros	0	0	0	0	0	0
i7) Adeudos de Ejercicios Fiscales Anteriores (ADEFAS)	0	42	42	42	40	0

H. AYUNTAMIENTO DEL MUNICIPIO DE LAZARO CÁRDENAS
Estado Analítico del Ejercicio del Presupuesto de Egresos Detallado - LDF
Clasificación por Objeto del Gasto (Capítulo y Concepto)
 Del 1 de enero al 31 de diciembre de 2021

(Miles de pesos)

Concepto	Egresos					Subejercicio
	Aprobado	Ampliaciones/ (Reducciones)	Modificado	Devengado	Pagado	
II. Gasto Etiquetado	68,131	-6,666	61,465	61,344	59,884	121
A. Servicios Personales	20,000	1,768	21,768	21,679	21,679	89
a1) Remuneraciones al Personal de Carácter Permanente	6,850	183	7,033	7,033	7,033	0
a2) Remuneraciones al Personal de Carácter Transitorio	0	1,742	1,742	1,653	1,653	88
a3) Remuneraciones Adicionales y Especiales	4,355	500	4,855	4,855	4,855	0
a4) Seguridad Social	0	0	0	0	0	0
a5) Otras Prestaciones Sociales y Económicas	8,795	-656	8,139	8,139	8,139	0
a6) Previsiones	0	0	0	0	0	0
a7) Pago de Estímulos a Servidores Públicos	0	0	0	0	0	0
B. Materiales y Suministros	1,576	2,967	4,543	4,536	4,536	7
b1) Materiales de Administración, Emisión de Documentos y Artículos Oficiales	0	91	91	91	91	0
b2) Alimentos y Utensilios	0	0	0	0	0	0
b3) Materias Primas y Materiales de Producción y Comercialización	0	0	0	0	0	0
b4) Materiales y Artículos de Construcción y de Reparación	0	0	0	0	0	0
b5) Productos Químicos, Farmacéuticos y de Laboratorio	0	3,249	3,249	3,249	3,249	0
b6) Combustibles, Lubricantes y Aditivos	966	-897	70	62	62	7
b7) Vestuario, Blancos, Prendas de Protección y Artículos Deportivos	610	1,096	1,096	1,096	1,096	0
b8) Materiales y Suministros Para Seguridad	0	-610	0	0	0	0
b9) Herramientas, Refacciones y Accesorios Menores	0	38	38	38	38	0
C. Servicios Generales	0	240	240	240	236	0
c1) Servicios Básicos	0	216	216	216	216	0
c2) Servicios de Arrendamiento	0	25	25	25	20	0
c3) Servicios Profesionales, Científicos, Técnicos y Otros Servicios	0	0	0	0	0	0
c4) Servicios Financieros, Bancarios y Comerciales	0	0	0	0	0	0
c5) Servicios de Instalación, Reparación, Mantenimiento y Conservación	0	0	0	0	0	0
c6) Servicios de Comunicación Social y Publicidad	0	0	0	0	0	0
c7) Servicios de Traslado y Viáticos	0	0	0	0	0	0
c8) Servicios Oficiales	0	0	0	0	0	0
c9) Otros Servicios Generales	0	0	0	0	0	0
D. Transferencias, Asignaciones, Subsidios y Otras Ayudas	0	0	0	0	0	0
d1) Transferencias Internas y Asignaciones al Sector Público	0	0	0	0	0	0
d2) Transferencias al Resto del Sector Público	0	0	0	0	0	0
d3) Subsidios y Subvenciones	0	0	0	0	0	0
d4) Ayudas Sociales	0	0	0	0	0	0
d5) Pensiones y Jubilaciones	0	0	0	0	0	0
d6) Transferencias a Fideicomisos, Mandatos y Otros Análogos	0	0	0	0	0	0
d7) Transferencias a la Seguridad Social	0	0	0	0	0	0
d8) Donativos	0	0	0	0	0	0
d9) Transferencias al Exterior	0	0	0	0	0	0

H. AYUNTAMIENTO DEL MUNICIPIO DE LÁZARO CÁRDENAS
Estado Analítico del Ejercicio del Presupuesto de Egresos Detallado - LDF
Clasificación por Objeto del Gasto (Capítulo y Concepto)
Del 1 de enero al 31 de diciembre de 2021
(Miles de pesos)

Concepto	Egresos					Subejercicio
	Aprobado	Ampliaciones/ (Reducciones)	Modificado	Devengado	Pagado	
E. Bienes Muebles, Inmuebles e Intangibles						
e1) Mobiliario y Equipo de Administración	0	24	24	24	24	0
e2) Mobiliario y Equipo Educativo y Recreativo	0	0	0	0	0	0
e3) Equipo e Instrumental Médico y de Laboratorio	0	24	24	24	24	0
e4) Vehículos y Equipo de Transporte	0	0	0	0	0	0
e5) Equipo de Defensa y Seguridad	0	0	0	0	0	0
e6) Maquinaria, Otros Equipos y Herramientas	0	0	0	0	0	0
e7) Activos Biológicos	0	0	0	0	0	0
e8) Bienes Inmuebles	0	0	0	0	0	0
e9) Activos Intangibles	0	0	0	0	0	0
F. Inversión Pública	46,555	-11,666	34,889	34,865	33,409	25
f1) Obra Pública en Bienes de Dominio Público	46,555	-11,666	34,889	34,865	33,409	25
f2) Obra Pública en Bienes Propios	0	0	0	0	0	0
f3) Proyectos Productivos y Acciones de Fomento	0	0	0	0	0	0
G. Inversiones Financieras y Otras Provisiones						
g1) Inversiones Para el Fomento de Actividades Productivas	0	0	0	0	0	0
g2) Acciones y Participaciones de Capital	0	0	0	0	0	0
g3) Compra de Títulos y Valores	0	0	0	0	0	0
g4) Concesión de Préstamos	0	0	0	0	0	0
g5) Inversiones en Fideicomisos, Mandatos y Otras Análagoas Fideicomiso de Desastres Naturales (Informativo)	0	0	0	0	0	0
g6) Otras Inversiones Financieras	0	0	0	0	0	0
g7) Provisiones para Contingencias y Otras Erogaciones Especiales	0	0	0	0	0	0
H. Participaciones y Aportaciones						
h1) Participaciones	0	0	0	0	0	0
h2) Aportaciones	0	0	0	0	0	0
h3) Convenios	0	0	0	0	0	0
I. Deuda Pública						
i1) Amortización de la Deuda Pública	0	0	0	0	0	0
i2) Intereses de la Deuda Pública	0	0	0	0	0	0
i3) Comisiones de la Deuda Pública	0	0	0	0	0	0
i4) Gastos de la Deuda Pública	0	0	0	0	0	0
i5) Costo por Coberturas	0	0	0	0	0	0
i6) Apoyos Financieros	0	0	0	0	0	0
i7) Adeudos de Ejercicios Fiscales Anteriores (ADEFAS)	0	0	0	0	0	0
III. Total de Egresos	248,032	40,484	288,515	280,102	267,165	8,414

**FORMATO 6 B) ESTADO ANALÍTICO DEL EJERCICIO DEL PRESUPUESTO DE EGRESOS DETALLADO - LDF
(CLASIFICACIÓN ADMINISTRATIVA)**

H. AYUNTAMIENTO DEL MUNICIPIO DE LÁZARO CÁRDENAS
Estado Analítico del Ejercicio del Presupuesto de Egresos Detallado - LDF
Clasificación Administrativa
Del 1 de enero al 31 de diciembre de 2021
(Miles de pesos)

Concepto	Egresos						Subejercicio
	Aprobado	Ampliaciones/ (Reducciones)	Modificado	Devengado	Pagado		
I. Gasto No Etiquetado	179,900	47,150	227,050	218,758	207,282	8,297	
Presidencia	18,176	2,174	20,351	19,470	19,198	881	
Secretaría Particular	0	1,029	1,029	992	992	38	
DIF Municipal	5,655	-816	4,840	4,644	4,603	195	
Dirección Jurídica	2,642	-610	2,032	1,918	1,918	115	
Coordinación Jurídica de Seguridad Pública	0	0	0	0	0	0	
Juez Cívico	0	193	193	178	178	15	
Oficialía Mayor	22,473	-1,286	21,188	19,239	18,912	1,953	
Dirección de Informática	0	675	675	579	577	96	
Dirección de Comunicación Social	0	1,237	1,237	1,237	1,235	0	
Coordinación de Administración	0	481	481	449	446	32	
Coordinación de Compras y Recursos Materiales	0	587	587	587	505	0	
Coordinación de Patrimonio	0	300	300	290	290	10	
Coordinación de Logística y Eventos Especiales	0	4,894	4,894	4,876	4,685	18	
Dirección de Recursos Humanos	0	2,181	2,181	2,179	2,179	1	
Secretaría General	72,711	-34,279	38,433	36,640	36,503	1,792	
Dirección de Seguridad Pública y Tránsito Municipal	0	13,609	13,609	13,194	13,173	415	
Dirección de Protección Civil y Bomberos	0	3,950	3,950	3,950	3,925	0	
Coordinación de Archivo Municipal	0	239	239	239	239	0	
Coordinación de delegados	0	14,580	14,580	14,576	14,576	4	
Coordinación de la Procuraduría y Defensa del Trabajo	0	228	228	228	228	0	
Coordinación General del Registro Civil	0	827	827	827	827	0	
Dirección de Obras Públicas Desarrollo Urbano	35,024	-8,093	26,931	25,931	20,194	1,000	
Dirección de Planeación, Programación y Presupuesto Municipal	0	784	784	784	784	0	

Dirección de Planeación, Programación y Presupuesto Municipal	0	38,615	38,615	38,427	34,841	187
Coordinación de ZOFEMAT	0	6,238	6,238	6,121	6,093	117
Tesorería y Finanzas	13,602	-6,989	6,612	6,298	-5,971	314
Contabilidad General	0	1,787	1,787	1,759	1,757	28
Dirección de Ingresos	0	1,298	1,298	1,269	1,269	30
Dirección de Egresos	0	762	762	762	762	0
Dirección de Catastro	0	655	655	655	655	0
Coordinación de Fiscalización	0	851	851	821	818	30
Dirección de Desarrollo Económico	3,153	-1,759	1,393	1,135	1,135	258
Coordinación del Área Forestal	0	101	101	101	93	0
Coordinación de Ecoturismo	0	132	132	132	132	0
Coordinación de Pesca	0	172	172	172	172	0
Coordinación de Agricultura	0	143	143	143	143	0
Coordinación de Ganadería	0	914	914	913	913	1
Coordinación de Ecología y Turismo	0	509	509	507	507	2
Coordinación de Artesanías	0	139	139	139	139	0
Dirección de Desarrollo Social	4,074	-2,924	1,150	750	744	400
Coordinación de Oportunidades	0	0	0	0	0	0
Coordinación de Salud	0	1,216	1,216	1,164	1,164	53
Coordinación de Educación	0	223	223	223	223	0
Coordinación de Cultura	0	609	609	583	577	26
Coordinación de Asuntos Religiosos	0	227	227	227	227	0
Coordinación de Asuntos Religiosos	0	611	611	579	579	32
Participación Ciudadana	0	0	0	0	0	0
Controlaría Municipal	607	789	1,396	1,307	636	89
Unidad de Vinculación Municipal	232	-17	215	198	198	17
Instancia Municipal de la Mujer	289	18	307	287	287	20
Coordinación de Deportes	1,262	-53	1,208	1,078	1,078	130
I. Gasto Etiquetado	68,131	-6,666	61,465	61,344	59,884	121
Presidencia	0	0	0	0	0	0
Secretaría Particular	0	0	0	0	0	0
DIF Municipal	0	0	0	0	0	0
Dirección Jurídica	0	0	0	0	0	0
Coordinación Jurídica de Seguridad Pública	0	0	0	0	0	0
Jefe Cívico	0	0	0	0	0	0

Oficialía Mayor	0	0	0	0	0	0	0	0	0	0	0
Dirección de Informática	0	0	0	0	0	0	0	0	0	0	0
Dirección de Comunicación Social	0	0	0	0	0	0	0	0	0	0	0
Coordinación de Administración	0	0	0	0	0	0	0	0	0	0	0
Coordinación de Compras y Recursos Materiales	0	0	0	0	0	0	0	0	0	0	0
Coordinación de Patrimonio	0	0	0	0	0	0	0	0	0	0	0
Coordinación de Logística y Eventos Especiales	0	0	0	0	0	0	0	0	0	0	0
Dirección de Recursos Humanos	0	0	0	0	0	0	0	0	0	0	0
Secretario General	21,576	-323	21,253	21,253	21,253	21,253	21,253	21,253	21,253	21,253	0
Dirección de Seguridad Pública y Tránsito Municipal	0	0	0	0	0	0	0	0	0	0	0
Dirección de Protección Civil y Bomberos	0	0	0	0	0	0	0	0	0	0	0
Coordinación de Archivo Municipal	0	0	0	0	0	0	0	0	0	0	0
Coordinación de delegados	0	0	0	0	0	0	0	0	0	0	0
Coordinación de la Procuraduría y Defensa del Trabajo	0	0	0	0	0	0	0	0	0	0	0
Coordinación General del Registro Civil	0	0	0	0	0	0	0	0	0	0	0
Dirección de Obras Públicas Desarrollo Urbano	46,555	-8,666	37,889	37,889	37,865	37,865	37,865	37,865	37,865	36,409	25
Dirección de Planeación, Programación y Presupuesto Municipal	0	0	0	0	0	0	0	0	0	0	0
Dirección de Planeación, Programación y Presupuesto Municipal	0	216	216	216	216	216	216	216	216	216	0
Coordinación de ZOIFEMAT	0	1,351	1,351	1,351	1,262	1,262	1,262	1,262	1,262	1,262	89
Tesorería y Finanzas	0	0	0	0	0	0	0	0	0	0	0
Contabilidad General	0	0	0	0	0	0	0	0	0	0	0
Dirección de Ingresos	0	5	5	5	5	5	5	5	5	5	0
Dirección de Egresos	0	0	0	0	0	0	0	0	0	0	0
Dirección de Catastro	0	0	0	0	0	0	0	0	0	0	0
Coordinación de Fiscalización	0	0	0	0	0	0	0	0	0	0	0
Dirección de Desarrollo Económico	0	0	0	0	0	0	0	0	0	0	0
Coordinación del Área Forestal	0	751	751	751	744	744	744	744	744	744	7
Coordinación de Ecoturismo	0	0	0	0	0	0	0	0	0	0	0
Coordinación de Pesca	0	0	0	0	0	0	0	0	0	0	0
Coordinación de Agricultura	0	0	0	0	0	0	0	0	0	0	0
Coordinación de Ganadería	0	0	0	0	0	0	0	0	0	0	0
Coordinación de Ecología y Turismo	0	0	0	0	0	0	0	0	0	0	0
Coordinación de Artesanías	0	0	0	0	0	0	0	0	0	0	0
Dirección de Desarrollo Social	0	0	0	0	0	0	0	0	0	0	0
Coordinación de Oportunidades	0	0	0	0	0	0	0	0	0	0	0
Coordinación de Salud	0	0	0	0	0	0	0	0	0	0	0

Coordinación de Educación	0	0	0	0	0	0	0	0	0
Coordinación de Cultura	0	0	0	0	0	0	0	0	0
Coordinación de Asuntos Religiosos	0	0	0	0	0	0	0	0	0
Coordinación de Asuntos Religiosos	0	0	0	0	0	0	0	0	0
Participación Ciudadana	0	0	0	0	0	0	0	0	0
Controlaría Municipal	0	0	0	0	0	0	0	0	0
Unidad de Vinculación Municipal	0	0	0	0	0	0	0	0	0
Instancia Municipal de la Mujer	0	0	0	0	0	0	0	0	0
Coordinación de Deportes	0	0	0	0	0	0	0	0	0
Total del Gasto	248,032	40,484	288,515	280,102	267,165	8,414			

**FORMATO 6 C) ESTADO ANALÍTICO DEL EJERCICIO DEL PRESUPUESTO DE EGRESOS DETALLADO - IDF
(CLASIFICACIÓN FUNCIONAL)**

Concepto	Egresos				Subejercicio
	Aprobado	Ampliaciones /Reducciones	Modificado	Pagado	
I. Gasto No Etiquetado	179,900	47,150	227,050	218,758	8,293
Gobierno	2,936	585	3,521	3,039	481
Legislación	0	0	0	0	0
Justicia	0	0	0	0	0
Coordinación de la Política de Gobierno	0	0	0	0	0
Relaciones Exteriores	0	0	0	0	0
Asuntos Financieros y Hacendarios	0	0	0	0	0
Seguridad Nacional	0	0	0	0	0
Asuntos de Orden Público y de Seguridad Interior	0	0	0	0	0
Otros Servicios Generales	2,936	498	3,434	2,952	481
Otros Servicios Generales	0	87	87	87	0
Desarrollo Social	40,581	38,765	79,345	76,929	2,416
Protección Ambiental	6,131	2,284	8,415	8,033	382
Vivienda y Servicios a la Comunidad	18,865	15,680	34,545	27,710	33
Salud	2,016	2,239	4,255	4,167	88
Recreación, Cultura y Otras Manifestaciones Sociales	1,955	5,223	7,177	6,932	245
Educación	152	149	301	280	20
Protección Social	5,100	2,634	7,735	6,847	888
Otros Asuntos Sociales	6,361	10,556	16,917	14,721	760
Desarrollo Económico	136,384	7,767	144,151	138,073	5,395
Asuntos Económicos, Comerciales y Laborales en General	135,671	8,298	143,969	138,672	5,297
Agricultura, Silvicultura, Pesca y Caza	40	-5	35	5	30
Combustibles y Energía	0	0	0	0	0
Minería, Manufacturas y Construcción	0	0	0	0	0
Transporte	0	0	0	0	0
Comunicaciones	0	0	0	0	0
Turismo	673	-526	147	79	69
Ciencia, Tecnología e Innovación	0	0	0	0	0
Otros Industrias y Otros Asuntos Económicos	0	0	0	0	0
Otros No Clasificados en Funciones Anteriores	0	33	33	33	0
Transacciones de la Deuda Pública / Costo Financiero de la Deuda	0	0	0	0	0
Transferencias, Participaciones y Aportaciones entre Diferentes Niveles y Ordenes de Gobierno	0	0	0	0	0
Saneamiento del Sistema Financiero	0	0	0	0	0
Adeudos de Ejercicios Fiscales Anteriores	68,131	33	68,164	61,344	121
Gobierno	1,576	-328	1,248	1,248	0
Legislación	0	0	0	0	0
Justicia	0	0	0	0	0
Coordinación de la Política de Gobierno	0	0	0	0	0
Relaciones Exteriores	0	0	0	0	0
Asuntos Financieros y Hacendarios	0	0	0	0	0
Seguridad Nacional	0	0	0	0	0
Asuntos de Orden Público y de Seguridad Interior	0	0	0	0	0
Otros Servicios Generales	1,576	-328	1,248	1,248	0
Desarrollo Social	46,555	-8,258	38,297	38,273	25
Protección Ambiental	0	0	0	0	0
Vivienda y Servicios a la Comunidad	46,555	-11,449	35,107	35,082	25
Salud	0	0	0	0	0

H. AYUNTAMIENTO DEL MUNICIPIO DE LÁZARO CÁRDENAS
Estado Analítico Del Presupuesto De Egresos Detallado - LDF
Clasificación Funcional
Del 1 de enero al 31 de diciembre de 2021
(Miles de pesos)

Concepto	Egresos					Subejercicio
	Aprobado	Ampliaciones /Reducciones	Modificado	Devengado	Pagado	
Recreación, Cultura y Otras Manifestaciones Sociales	0	2,998	2,998	2,998	2,998	0
Educación	0	0	0	0	0	0
Protección Social	0	0	0	0	0	0
Otros Asuntos Sociales	0	193	193	193	188	0
Desarrollo Económico	20,000	1,920	21,920	21,823	21,823	96
Asuntos Económicos, Comerciales y Laborales en General	20,000	1,920	21,920	21,823	21,823	96
Agronegocios, Silvicultura, Pesca y Caza	0	0	0	0	0	0
Combustibles y Energía	0	0	0	0	0	0
Minería, Manufacturas y Construcción	0	0	0	0	0	0
Transporte	0	0	0	0	0	0
Comunicaciones	0	0	0	0	0	0
Turismo	0	0	0	0	0	0
Ciencia, Tecnología e Innovación	0	0	0	0	0	0
Otras Industrias y Otros Asuntos Económicos	0	0	0	0	0	0
Otros No Clasificados en Funciones Anteriores	0	0	0	0	0	0
Transacciones de la Deuda Pública / Costo Financiero de la Deuda	0	0	0	0	0	0
Transferencias, Participaciones y Aportaciones entre Diferentes Niveles y Ordenes de Gobierno	0	0	0	0	0	0
Sanearamiento del Sistema Financiero	0	0	0	0	0	0
Adeudos de Ejercicios Fiscales Anteriores	0	0	0	0	0	0
Total del Gasto	248,032	40,484	288,515	280,102	267,165	9,414

FORMATO 6 D) ESTADO ANALÍTICO DEL EJERCICIO DEL PRESUPUESTO DE EGRESOS DETALLADO - IDF
(CLASIFICACIÓN DE SERVICIOS PERSONALES POR CATEGORÍA)

Concepto	Egresos						Subejercicio
	Aprobado	Ampliaciones/ (Reducciones)	Modificado	Devengado	Pagado		
I. Gasto No Etiquetado	118,941	-5,441	113,500	110,659	110,539		2,840
A. Personal Administrativo y de Servicio Público	111,442	-1,175	110,267	107,518	107,514		2,749
B. Magisterio	0	0	0	0	0		0
C. Servicios de Salud	0	0	0	0	0		0
c1) Personal Administrativo	0	0	0	0	0		0
c2) Personal Médico, Paramédico y afín	0	0	0	0	0		0
D. Seguridad Pública	7,498	0	3,233	3,142	3,025		91
E. Gastos asociados a la implementación de nuevas leyes federales o reformas a las mismas (E = e1 + e2)	0	0	0	0	0		0
e1) Nombre del Programa o Ley 1	0	0	0	0	0		0
e2) Nombre del Programa o Ley 2	0	0	0	0	0		0
F. Sentencias laborales definitivas	0	0	0	0	0		0
II. Gasto Etiquetado	20,000	1,768	21,768	21,679	21,679		89
A. Personal Administrativo y de Servicio Público	0	1,763	1,763	1,675	1,675		89
B. Magisterio	0	0	0	0	0		0
C. Servicios de Salud	0	0	0	0	0		0
c1) Personal Administrativo	0	0	0	0	0		0
c2) Personal Médico, Paramédico y afín	0	0	0	0	0		0
D. Seguridad Pública	20,000	5	20,005	20,005	20,005		0
E. Gastos asociados a la implementación de nuevas leyes federales o reformas a las mismas	0	0	0	0	0		0
e1) Nombre del Programa o Ley 1	0	0	0	0	0		0
e2) Nombre del Programa o Ley 2	0	0	0	0	0		0
F. Sentencias laborales definitivas	0	0	0	0	0		0
III. Total del Gasto en Servicios Personales	138,941	-3,673	135,268	132,339	132,218		2,929

GUIA DE CUMPLIMIENTO DE LA LEY DE DISCIPLINA FINANCIERA DE LAS ENTIDADES FEDERATIVAS Y MUNICIPIOS

H. AYUNTAMIENTO DEL MUNICIPIO DE LÁZARO CÁRDENAS
 Guía de Cumplimiento de la Ley de Disciplina Financiera de las Entidades Federativas y Municipios
 Del 1 de enero al 31 de diciembre de 2021

Indicadores de Observancia (c)	Implementación		Resultado		Fundamento (h)	Comentarios (i)
	SI		NO			
	Mecanismo de Verificación (d)	Fecha estimada de cumplimiento (e)	Monto o valor (f)	Unidad (miles de pesos/porcentaje) (g)		
INDICADORES PRESUPUESTARIOS						
A. INDICADORES CUANTITATIVOS						
1 Balance Presupuestario Sostenible (j)						
a. Propuesto	Iniciativa de Ley de Ingresos y Proyecto de Presupuesto de Egresos		0	miles de pesos	Art. 6 y 19 de la LDF	Iniciativa de aprobada el 19 de noviembre del 2020 por el H Cabildo en la trigésima cuarta sesión ordinaria del H Ayuntamiento de Lázaro Cárdenas
b. Estimada/Aprobado	Ley de Ingresos y Presupuesto de Egresos		0	miles de pesos	Art. 6 y 19 de la LDF	Iniciativa de aprobada por el H Cabildo en la trigésima octava sesión ordinaria del H Ayuntamiento de Lázaro Cárdenas
c. Devengado	Cuenta Pública / Formato 4 LDF		8,221	miles de pesos	Art. 6 y 19 de la LDF	
2 Balance Presupuestario de Recursos Disponibles Sostenible (k)						
a. Propuesto	Iniciativa de Ley de Ingresos y Proyecto de Presupuesto de Egresos		0	miles de pesos	Art. 6 y 19 de la LDF	Iniciativa de aprobada el 19 de noviembre del 2020 por el H Cabildo en la trigésima cuarta sesión ordinaria del H Ayuntamiento de Lázaro Cárdenas
b. Estimada/Aprobado	Ley de Ingresos y Presupuesto de Egresos		0	miles de pesos	Art. 6 y 19 de la LDF	Iniciativa de aprobada por el H Cabildo en la trigésima octava sesión ordinaria del H Ayuntamiento de Lázaro Cárdenas
c. Devengado	Cuenta Pública / Formato 4 LDF		8,293	miles de pesos	Art. 6 y 19 de la LDF	
3 Financiamiento Neto dentro del Techo de Financiamiento Neto (l)						



H. AYUNTAMIENTO DEL MUNICIPIO DE LÁZARO CÁRDENAS
Guía de Cumplimiento de la Ley de Disciplina Financiera de las Entidades Federativas y Municipios
Del 1 de enero al 31 de diciembre de 2021

Indicadores de Observancia (c)	Implementación		Resultado		Fundamento (h)	Comentarios (i)
	SI	NO	Monto o valor (f)	Unidad (miles de pesos/porcentaje) (g)		
INDICADORES PRESUPUESTARIOS						
a. Propuesto			0	miles de pesos	Art. 6, 19 y 46 de la LDF	Iniciativa de aprobada el 19 de noviembre del 2020 por el H Cabildo en la trigésima cuarta sesión ordinaria del H Ayuntamiento de Lázaro Cárdenas
b. Estimada			0	miles de pesos	Art. 6, 19 y 46 de la LDF	Iniciativa de aprobada por el H Cabildo en la trigésima octava sesión ordinaria del H Ayuntamiento de Lázaro Cárdenas
c. Devengado			0	miles de pesos	Art. 6, 19 y 46 de la LDF	
4 Recursos destinados a la atención de desastres naturales						
a. Asignación al fideicomiso para desastres naturales (m)						
a.1 Aprobado				miles de pesos	Art. 9 de la LDF	N/A
a.2 Pagado				miles de pesos	Art. 9 de la LDF	N/A
b. Aportación promedio realizada por la Entidad Federativa durante los 5 ejercicios previos, para infraestructura dañada por desastres naturales (n)						
c. Saldo del fideicomiso para desastres naturales (o)				miles de pesos	Art. 9 de la LDF	N/A
d. Costo promedio de los últimos 5 ejercicios de la reconstrucción de infraestructura dañada por desastres naturales (p)						
				miles de pesos	Art. 9 de la LDF	N/A

RELACIÓN DE LAS CUENTAS BANCARIAS PRODUCTIVAS ESPECÍFICAS EN LAS CUALES SE DEPOSITEN LOS RECURSOS FEDERALES TRANSFERIDOS.

H. AYUNTAMIENTO DEL MUNICIPIO DE LÁZARO CÁRDENAS		
Relación de cuentas bancarias productivas específicas		
Periodo (2021)		
Fondo, Programa o Convenio	Datos de la Cuenta Bancaria	
	Institución Bancaria	Número de Cuenta
FONDO DE APORTACIONES PARA LA INFRAESTRUCTURA SOCIAL MUNICIPAL	HSBC	4066168543
FONDO DE APORTACIONES PARA LA INFRAESTRUCTURA SOCIAL MUNICIPAL	HSBC	4066168535
FONDO PARA LA VIGILANCIA, ADMINISTRACION ZOFEMAT	BBVA	193026345

RELACIÓN DE ESQUEMAS BURSÁTILES Y DE COBERTURAS FINANCIERAS.

En relación al de esquemas bursátiles y de coberturas financieras, se aclara que no es aplicable al ejercicio 2021 ya que el Ente Público no realiza operaciones de dicha naturaleza, la presente es con la finalidad de dar cumplimiento al artículo 46, último párrafo Ley General de Contabilidad Gubernamental.

RELACIÓN DE BIENES QUE COMPONEN EL PATRIMONIO DEL ENTE PÚBLICO (ENLACE WEB DE PUBLICACIÓN).

En lo referente a los bienes muebles e inmuebles, al 31 de diciembre del 2021 han sido publicados en el siguiente enlace:

<http://kkin.gob.mx/armonizacion-contable/>, el cual da cumplimiento a lo emitido en la Ley General de contabilidad gubernamental y la Ley de Transparencia de la Información Pública.

INGRESOS POR APORTACIONES ESPECIALES FEDERALES

H. AYUNTAMIENTO DEL MUNICIPIO DE LÁZARO CÁRDENAS		
Ingresos por Aportaciones Especiales Federales*		
Ejercicio 2021		
(Miles de pesos)		
Concepto	Recaudado	Integración
		(Recaudado / total de recaudado)
FONDO DE APORTACIONES PARA LA INFRAESTRUCTURA SOCIAL MUNICIPAL	46,502	67.01%
FONDO DE APORTACIONES PARA EL FORTALECIMIENTO DE LOS MUNICIPIOS	21,736	31.32%
FONDO PARA LA VIGILANCIA, ADMINISTRACION ZOFEMAT	1,158	1.67%
TOTAL	69,397	100.00%

* Programas y Convenios Federales del ejercicio 2021, no incluye remanentes de ejercicios anteriores.

GASTOS POR APORTACIONES ESPECIALES FEDERALES

H. AYUNTAMIENTO DEL MUNICIPIO DE LÁZARO CÁRDENAS			
Ingresos por Aportaciones Especiales Federales*			
Ejercicio 2021			
(Miles de pesos)			
Concepto	Saldo del Devengado	Saldo del Pagado	Total
	FONDO DE APORTACIONES PARA LA INFRAESTRUCTURA SOCIAL MUNICIPAL	1,456	5,171
FONDO DE APORTACIONES PARA EL FORTALECIMIENTO DE LOS MUNICIPIOS	0	0	0
FONDO PARA LA VIGILANCIA, ADMINISTRACION ZOFEMAT	0	0	0
TOTAL	1,456	5,171	6,627

ESTADO PRESUPUESTARIO DE INGRESOS Y EGRESOS

H. AYUNTAMIENTO DEL MUNICIPIO DE LÁZARO CÁRDENAS	
ESTADO PRESUPUESTARIO DE INGRESOS Y EGRESOS	
Del 1 de enero al 31 de diciembre de 2021	
(Miles de pesos)	
Concepto	2021
Ingresos	
Impuestos	20,792
Cuotas y Aportaciones de seguridad social	0
Contribuciones de mejoras	0
Derechos	31,944
Productos	297
Aprovechamientos	8,921
Ingresos por Venta de Bienes, Prestación de Servicios y Otros Ingresos	0
Participaciones, Aportaciones, Convenios, Incentivos Derivados de la Colaboración Fiscal y Fondos Distintos de Aportaciones	226,370
Transferencias, Asignaciones, Subsidios y Subvenciones, y Pensiones y Jubilaciones	0
Endeudamiento interno	0
Suma de ingresos	288,323
Concepto	2021
Egresos	
Servicios personales	132,339
Materiales y suministros	44,968
Servicios generales	46,770
Transferencias, asignaciones, subsidios y otras ayudas	5,818
Bienes muebles, inmuebles e intangibles	689
Inversión pública	49,477
Inversiones financieras y otras provisiones	0
Participaciones y aportaciones	0
Deuda pública	42
Suma de egresos	280,102
Superávit del ejercicio	8,221

ESTADOS ANALÍTICOS COMPARATIVOS DE INGRESOS PRESUPUESTARIOS.

H. Ayuntamiento del Municipio de Lázaro Cárdenas Estado Analítico de Ingresos CON BASE EN RECAUDADO Ejercicio 2021 comparativo con 2020 (Miles de pesos)						
Concepto	2020	2021		Variaciones respecto a: Ingreso estimado		Variación Real *
	Recaudado	Estimado	Recaudado	Importe	%	%
Impuestos	20,245	8,293	20,792	12,499	150.72%	-2.83%
Cuotas y Aportaciones de Seguridad Social	0	0	0	0	0.00%	0.00%
Contribuciones de Mejoras	0	0	0	0	0.00%	0.00%
Derechos	15,104	12,787	31,944	19,157	149.82%	100.11%
Productos	414	687	297	-390	-56.77%	-32.12%
Aprovechamientos	8,652	167	8,921	8,754	5,241.92%	-2.44%
Ingresos por Venta de Bienes, Prestación de Servicios y Otros Ingresos	0	0	0	0	0.00%	0.00%
Participaciones, Aportaciones, Convenios, Incentivos Derivados de la Colaboración Fiscal y Fondos Distintos de Aportaciones	233,498	226,098	226,370	272	0.12%	-8.27%
Transferencias, Asignaciones, Subsidios y Subvenciones, y Pensiones y Jubilaciones	1,094	0	0	0	0.00%	-100.00%
Ingresos Derivados de Financiamientos	0	0	0	0	0.00%	0.00%
Total	279,007	248,032	288,323	40,291	16.24%	-2.22%

* Factor de deflatación 1.0569

Deflactado con el Índice de Precios Promedio del Consumidor de la ciudad de Chetumal, Q. Roo.

Las cifras pueden presentar diferencias por redondeos.

H. Ayuntamiento del Municipio de Lázaro Cárdenas Estado Analítico de Ingresos CON BASE EN RECAUDADO Ejercicio 2021 comparativo con 2020 (Miles de pesos)						
Concepto	2020	2021		Variaciones respecto a: Ingreso estimado		Variación Real *
	Recaudado	Estimado	Recaudado	Importe	%	%
Ingresos del Gobierno	279,007	248,032	288,323	40,291	16.24%	-2.22%
Impuestos	20,245	8,293	20,792	12,499	150.72%	-2.83%
Cuotas Y aportaciones de seguridad social	0	0	0	0	0.00%	0.00%
Contribuciones de Mejoras	0	0	0	0	0.00%	0.00%
Derechos	15,104	12,787	31,944	19,157	149.82%	100.11%
Productos	414	687	297	-390	-56.77%	-32.12%
Aprovechamientos	8,652	167	8,921	8,754	5,241.92%	-2.44%
Participaciones, Aportaciones, Convenios, Incentivos Derivados de la Colaboración Fiscal y Fondos Distintos de Aportaciones	233,498	226,098	226,370	272	0.12%	-8.27%
Transferencias, Asignaciones, Subsidios y Subvenciones, y Pensiones y Jubilaciones	1,094	0	0	0	0.00%	-100.00%
Ingresos de Organismos y Empresas	0	0	0	0	0.00%	0.00%
Cuotas y Aportaciones de Seguridad Social	0	0	0	0	0.00%	0.00%
Productos	0	0	0	0	0.00%	0.00%
Ingresos por Venta de Bienes, Prestación de Servicios y Otros Ingresos	0	0	0	0	0.00%	0.00%
Transferencias, Asignaciones, Subsidios y Subvenciones, y Pensiones y Jubilaciones	0	0	0	0	0.00%	0.00%
Ingresos derivados de financiamiento	0	0	0	0	0.00%	0.00%
Ingresos Derivados de Financiamientos	0	0	0	0	0.00%	0.00%
Total	279,007	248,032	288,323	40,291	16.24%	-2.22%

* Factor de deflatación 1.0569

Deflactado con el Índice de Precios Promedio del Consumidor de la ciudad de Chetumal, Q. Roo.

Las cifras pueden presentar diferencias por redondeos.

ESTADOS ANALÍTICOS COMPARATIVOS DEL EJERCICIO DEL PRESUPUESTO DE EGRESOS.

ESTADO ANALÍTICO COMPARATIVO DEL EJERCICIO DEL PRESUPUESTO DE EGRESOS POR OBJETO DEL GASTO.

H. Ayuntamiento del Municipio de Lázaro Cárdenas							
Estado Analítico del Ejercicio del Presupuesto de Egresos							
CON BASE EN DEVENGADO							
Clasificación por Objeto de Gasto							
Ejercicio 2021 comparativo con 2020							
(Miles de pesos)							
Capítulo/Concepto	2020		2021		Variaciones respecto a: Presupuesto Aprobado 2021		Variación Real*
	Devengado	Aprobado	Devengado	Importe	%	%	
Servicios Personales	143,592	138,941	132,339	-6,602	-4.75%	-12.80%	
Materiales y Suministros	36,325	20,186	44,968	24,782	122.77%	17.13%	
Servicios Generales	44,142	37,711	46,770	9,059	24.02%	0.25%	
Transferencias, Asignaciones, Subsidios y Otras Ayudas	5,437	3,994	5,818	1,824	45.67%	1.25%	
Bienes Muebles, Inmuebles e Intangibles	4,351	645	689	44	6.82%	-85.02%	
Inversión Pública	44,451	46,555	49,477	2,922	6.28%	5.31%	
Inversiones Financieras y Otras Provisiones	0	0	0	0	0.00%	0.00%	
Participaciones y Aportaciones	0	0	0	0	0.00%	0.00%	
Deuda Pública	1,609	0	42	42	0.00%	-97.53%	
Total del Gasto	279,907	248,032	280,102	32,070	12.93%	-5.32%	

* Factor de deflatación 1.0569

Deflatación con el Índice de Precios Promedio del Consumidor de la ciudad de Chetumal, Q. Roo.

Las cifras pueden presentar diferencias por redondeos.

H. Ayuntamiento del Municipio de Lázaro Cárdenas							
Estado Analítico del Ejercicio del Presupuesto de Egresos							
CON BASE EN FLUJO DE EFECTIVO							
Clasificación por Objeto de Gasto							
Ejercicio 2021 comparativo con 2020							
(Miles de pesos)							
Capítulo/Concepto	2020		2021		Variaciones respecto a: Presupuesto Aprobado 2021		Variación Real*
	Pagado	Aprobado	Pagado	Importe	%	%	
Servicios Personales	143,310	138,941	132,218	-6,723	-4.84%	-12.71%	
Materiales y Suministros	33,791	20,186	43,769	23,583	116.83%	22.56%	
Servicios Generales	41,284	37,711	42,252	4,541	12.04%	-3.17%	
Transferencias, Asignaciones, Subsidios y Otras Ayudas	5,275	3,994	5,816	1,822	45.62%	4.32%	
Bienes Muebles, Inmuebles e Intangibles	4,351	645	689	44	6.82%	-85.02%	
Inversión Pública	44,451	46,555	42,381	-4,174	-8.97%	-9.79%	
Inversiones Financieras y Otras Provisiones	0	0	0	0	0.00%	0.00%	
Participaciones y Aportaciones	0	0	0	0	0.00%	0.00%	
Deuda Pública	1,609	0	40	40	0.00%	-97.65%	
Total del Gasto	274,071	248,032	267,165	19,133	7.71%	-7.77%	

* Factor de deflatación 1.0569

Deflatación con el Índice de Precios Promedio del Consumidor de la ciudad de Chetumal, Q. Roo.

Las cifras pueden presentar diferencias por redondeos.

ESTADO ANALÍTICO DEL EJERCICIO DEL PRESUPUESTO DE EGRESOS EN CLASIFICACIÓN POR TIPO DE GASTO

H. Ayuntamiento del Municipio de Lázaro Cárdenas Estado Analítico del Ejercicio del Presupuesto de Egresos Clasificación Económica (por Tipo de Gasto) CON BASE EN DEVENGADO Ejercicio 2021 comparativo con 2020 (Miles de pesos)						
Capítulo/Concepto	2020	2021		Variaciones respecto a: Presupuesto Aprobado 2021		Variación Real*
	Devengado	Aprobado	Devengado	Importe	%	%
Gasto Corriente	229,495	200,831	229,894	29,063	14.47%	-5.22%
Gasto de Capital	48,803	47,201	50,166	2,965	6.28%	-2.74%
Amortización de la Deuda y Disminución de Pasivos	1,609	0	42	42	0.00%	-97.53%
Pensiones y Jubilaciones	0	0	0	0	0.00%	0.00%
Participaciones	0	0	0	0	0.00%	0.00%
Total del Gasto	279,907	248,032	280,102	32,070	12.93%	-5.32%

* Factor de deflatación 1.0569

Deflactado con el Índice de Precios Promedio del Consumidor de la ciudad de Chetumal, Q. Roo.
Las cifras pueden presentar diferencias por redondeos.

H. Ayuntamiento del Municipio de Lázaro Cárdenas Estado Analítico del Ejercicio del Presupuesto de Egresos Clasificación Económica (por Tipo de Gasto) CON BASE EN FLUJO DE EFECTIVO Ejercicio 2021 comparativo con 2020 (Miles de pesos)						
Capítulo/Concepto	2020	2021		Variaciones respecto a: Presupuesto Aprobado 2021		Variación Real*
	Pagado	Aprobado	Pagado	Importe	%	%
Gasto Corriente	223,660	200,831	224,055	23,224	11.56%	-5.22%
Gasto de Capital	48,803	47,201	43,070	-4,131	-8.75%	-16.50%
Amortización de la Deuda y Disminución de Pasivos	1,609	0	40	40	0.00%	-97.65%
Pensiones y Jubilaciones	0	0	0	0	0.00%	0.00%
Participaciones	0	0	0	0	0.00%	0.00%
Total del Gasto	274,072	248,032	267,165	19,133	7.71%	-7.77%

* Factor de deflatación 1.0569

Deflactado con el Índice de Precios Promedio del Consumidor de la ciudad de Chetumal, Q. Roo.
Las cifras pueden presentar diferencias por redondeos.

ESTADO ANALÍTICO COMPARATIVO DEL EJERCICIO DEL PRESUPUESTO DE EGRESOS EN CLASIFICACIÓN ADMINISTRATIVA

H. Ayuntamiento del Municipio de Lázaro Cárdenas Estado Analítico del Ejercicio del Presupuesto de Egresos Clasificación Administrativa CON BASE EN DEVENGADO Ejercicio 2021 comparativo con 2020 (Miles de pesos)						
Capítulo/Concepto	2020	2021		Variaciones respecto a: Presupuesto Aprobado 2021		Variación Real*
	Devengado	Aprobado	Devengado	Importe	%	%
SECTOR PUBLICO MUNICIPAL						
SECTOR PUBLICO NO FINANCIERO						
GOBIERNO GENERAL MUNICIPAL						
Gobierno Municipal	279,907	248,032	280,102	32,070	12.93%	-5.32%
Total del Gasto	279,907	248,032	280,102	32,070	12.93%	-5.32%

* Factor de deflatación 1.0569

Deflactado con el Índice de Precios Promedio del Consumidor de la ciudad de Chetumal, Q. Roo.
Las cifras pueden presentar diferencias por redondeos.

H. Ayuntamiento del Municipio de Lázaro Cárdenas Estado Analítico del Ejercicio del Presupuesto de Egresos Clasificación Administrativa CON BASE EN FLUJO DE EFECTIVO Ejercicio 2021 comparativo con 2020 (Miles de pesos)						
Capítulo/Concepto	2020	2021		Variaciones respecto a: Presupuesto Aprobado 2021		Variación Real*
	Devengado	Aprobado	Devengado	Importe	%	%
SECTOR PUBLICO MUNICIPAL						
SECTOR PUBLICO NO FINANCIERO						
GOBIERNO GENERAL MUNICIPAL						
Gobierno Municipal	274,072	248,032	267,165	19,133	7.71%	-7.77%
Total del Gasto	274,072	248,032	267,165	19,133	7.71%	-7.77%

* Factor de deflatación 1.0569

Deflactado con el Índice de Precios Promedio del Consumidor de la ciudad de Chetumal, Q. Roo.
Las cifras pueden presentar diferencias por redondeos.

ESTADO ANALÍTICO DEL EJERCICIO DEL PRESUPUESTO DE EGRESOS EN CLASIFICACIÓN FUNCIONAL

H. Ayuntamiento del Municipio de Lázaro Cárdenas Estado Analítico del Ejercicio del Presupuesto de Egresos Clasificación Funcional (Finalidad y Función) CON BASE EN DEVENGADO Ejercicio 2021 comparativo con 2020 (Miles de pesos)						
Capítulo/Concepto	2020	2021		Variaciones respecto a: Presupuesto Aprobado 2021		Variación Real*
	Devengado	Aprobado	Devengado	Importe	%	%
Gobierno	9,297	4,512	4,288	-224	-4.96%	-56.36%
Legislación	0	0	0	0	0.00%	0.00%
Justicia	0	0	0	0	0.00%	0.00%
Coordinación de la Política de Gobierno	0	0	0	0	0.00%	0.00%
Relaciones Exteriores	0	0	0	0	0.00%	0.00%
Asuntos Financieros y Hacendarios	0	0	0	0	0.00%	0.00%
Seguridad Nacional	0	0	0	0	0.00%	0.00%
Asuntos de Orden Público y de Seguridad Interior	9,297	4,512	4,201	-311	-6.89%	-57.25%
Otros Servicios Generales	0	0	87	87	0.00%	0.00%
Desarrollo Social	103,845	87,136	115,202	28,066	32.21%	4.96%
Protección Ambiental	8,561	6,131	8,033	1,902	31.02%	-11.22%
Vivienda y Servicios a la Comunidad	65,004	65,420	69,595	4,174	6.38%	1.30%
Salud	828	2,016	4,167	2,151	106.69%	376.16%
Recreación, Cultura y Otras Manifestaciones Sociales	3,571	1,955	9,930	7,975	407.99%	163.11%
Educación	28	152	280	128	84.42%	847.25%
Protección Social	10,185	5,100	6,847	1,746	34.24%	-36.40%
Otros Asuntos Sociales	15,669	6,361	16,350	9,989	157.02%	-1.27%
Desarrollo Económico	165,156	156,384	160,579	4,195	2.68%	-8.01%
Asuntos Económicos, Comerciales y Laborales en General	165,156	155,671	160,495	4,824	3.10%	-8.05%
Agropecuaria, Silvicultura, Pesca y Caza	0	40	5	-35	-87.50%	0.00%
Combustibles y Energía	0	0	0	0	0.00%	0.00%
Minería, Manufacturas y Construcción	0	0	0	0	0.00%	0.00%
Transporte	0	0	0	0	0.00%	0.00%
Comunicaciones	0	0	0	0	0.00%	0.00%
Turismo	0	673	79	-594	-88.26%	0.00%
Ciencia, Tecnología e Innovación	0	0	0	0	0.00%	0.00%
Otras Industrias y Otros Asuntos Económicos	0	0	0	0	0.00%	0.00%
Otras no Clasificadas en Funciones Anteriores	1,609	0	33	33	0.00%	-98.06%
Transacciones de la Deuda Pública / Costo Financiero de la Deuda	1,005	0	0	0	0.00%	-100.00%
Transferencias, Participaciones y Aportaciones entre Diferentes Niveles y Ordenes de Gobierno	0	0	0	0	0.00%	0.00%
Saneamiento del Sistema Financiero	0	0	0	0	0.00%	0.00%
Adeudos de Ejercicios Fiscales Anteriores	605	0	33	33	0.00%	-94.84%
Total del Gasto	279,907	248,032	280,102	32,070	12.93%	-5.32%

* Factor de deflatación 1.0569

Deflactado con el Índice de Precios Promedio del Consumidor de la ciudad de Chetumal, Q. Roo.

Los cifras pueden presentar diferencias por redondeos.

H. Ayuntamiento del Municipio de Lázaro Cárdenas
Estado Analítico del Ejercicio del Presupuesto de Egresos
Clasificación Funcional (Finalidad y Función)
CON BASE EN FLUJO DE EFECTIVO
Ejercicio 2021 comparativo con 2020
(Miles de pesos)

Capítulo/Concepto	2020		2021		Variaciones respecto a: Presupuesto Aprobado 2021		Variación Real*
	Pagado	Aprobado	Pagado	Aprobado	Importe	%	%
Gobierno	8,846	4,512	4,288		-224	-4.96%	-54.14%
Legislación	0	0	0		0	0.00%	0.00%
Justicia	0	0	0		0	0.00%	0.00%
Coordinación de la Política de Gobierno	0	0	0		0	0.00%	0.00%
Relaciones Exteriores	0	0	0		0	0.00%	0.00%
Asuntos Financieros y Hacendarios	0	0	0		0	0.00%	0.00%
Seguridad Nacional	0	0	0		0	0.00%	0.00%
Asuntos de Orden Público y de Seguridad Interior	8,846	4,512	4,201		-311	-6.89%	-55.07%
Otros Servicios Generales	0	0	87		87	0.00%	0.00%
Desarrollo Social	101,025	87,136	102,948		15,812	18.15%	-3.58%
Protección Ambiental	8,561	6,131	6,300		169	2.76%	-30.38%
Vivienda y Servicios a la Comunidad	64,594	65,420	61,336		-4,084	-6.24%	-10.16%
Salud	817	2,016	4,167		2,151	106.69%	382.57%
Recreación, Cultura y Otras Manifestaciones Sociales	3,563	1,955	9,416		7,461	381.67%	150.04%
Educación	28	152	128		-24	-16.07%	331.07%
Protección Social	9,515	5,100	6,692		1,592	31.21%	-33.45%
Otros Asuntos Sociales	13,948	6,361	14,909		8,548	134.37%	1.14%
Desarrollo Económico	162,592	156,384	159,897		3,513	2.25%	-6.95%
Asuntos Económicos, Comerciales y Laborales en General	162,592	155,671	159,813		4,142	2.66%	-7.00%
Agropecuaria, Silvicultura, Pesca y Caza	0	40	5		-35	-87.50%	0.00%
Combustibles y Energía	0	0	0		0	0.00%	0.00%
Minería, Manufacturas y Construcción	0	0	0		0	0.00%	0.00%
Transporte	0	0	0		0	0.00%	0.00%
Comunicaciones	0	0	0		0	0.00%	0.00%
Turismo	0	673	79		-594	-88.26%	0.00%
Ciencia, Tecnología e Innovación	0	0	0		0	0.00%	0.00%
Otras Industrias y Otros Asuntos Económicos	0	0	0		0	0.00%	0.00%
Otras no Clasificadas en Funciones Anteriores	1,609	0	33		33	0.00%	-98.06%
Transacciones de la Deuda Pública / Costo Financiero de la Deuda	1,005	0	0		0	0.00%	-100.00%
Transferencias, Participaciones y Aportaciones entre Diferentes Niveles y Ordenes de Gobierno	0	0	0		0	0.00%	0.00%
Saneamiento del Sistema Financiero	0	0	0		0	0.00%	0.00%
Adeudos de Ejercicios Fiscales Anteriores	605	0	33		33	0.00%	-94.84%
Total del Gasto	274,071	248,032	267,165		19,133	7.71%	-7.77%

* Factor de deflatación 1.0569

Deflactado con el Índice de Precios Promedio del Consumidor de la ciudad de Chetumal, Q. Roo.

Las cifras pueden presentar diferencias por redondeos.

ESTADO ANALÍTICO DE AVANCE FINANCIERO DE PROGRAMAS Y PROYECTOS DE INVERSIÓN.

H. AYUNTAMIENTO DEL MUNICIPIO DE LÁZARO CÁRDENAS								
ESTADO ANALÍTICO DE AVANCES FINANCIEROS DE PROGRAMAS Y PROYECTOS DE INVERSIÓN								
Programas y Proyectos de Inversión								
Del 1 de enero al 31 de diciembre de 2021								
(Miles de Pesos)								
Programa	Programa Presupuestario / Proyecto	Aprobado	Ampliaciones / Reducciones	Modificado	Comprometid o	Devengado	Pagado	Subejercicio
K.- PROYECTOS DE INVERSIÓN	CONSTRUCCIÓN DE TECHADO EN EL ÁREA DE IMPARTICIÓN DE EDUCACIÓN FÍSICA, ESCUELA PRIMARIA GENERAL LÁZARO CÁRDENAS, LOCALIDAD DE KANTUNILKIN, MUNICIPIO DE LÁZARO CÁRDENAS, QUINTANA ROO	1,499	0	1,499	1,499	1,499	1,499	0
	CONSTRUCCIÓN DE TECHADO EN EL ÁREA DE IMPARTICIÓN DE EDUCACIÓN FÍSICA, ESCUELA CENTRO DE BACHILLERATO TECNOLÓGICO AGROPECUARIO #186, LOCALIDAD KANTUNILKIN, MUNICIPIO DE LÁZARO CÁRDENAS, QUINTANA ROO	1,499	0	1,499	1,499	1,499	1,499	0
	CONSTRUCCIÓN DE POZOS DE ABSORCIÓN, LOCALIDADES DE KANTUNILKIN Y PUERTO DE CHIQUILA, MUNICIPIO DE LÁZARO CÁRDENAS, QUINTANA ROO	1,226	0	1,226	1,226	1,226	1,226	0
	CONSTRUCCIÓN DE CUARTO DORMITORIO RUTA 1, LOCALIDAD DE KANTUNILKIN, MUNICIPIO DE LÁZARO CÁRDENAS, QUINTANA ROO	2,700	0	2,700	2,700	2,700	2,700	0
	CONSTRUCCIÓN DE MINI DOMO, LOCALIDAD DE SAN MARTINIANO, MUNICIPIO DE LÁZARO CÁRDENAS, QUINTANA ROO	1,500	0	1,500	1,500	1,500	1,382	0
	CONSTRUCCIÓN DE MINI DOMO, LOCALIDAD DE EL CEDRAL, MUNICIPIO DE LÁZARO CÁRDENAS, QUINTANA ROO	1,500	0	1,500	1,500	1,500	1,382	0
	CONSTRUCCIÓN DE MINI DOMO, LOCALIDAD DE AGUA AZUL, MUNICIPIO DE LÁZARO CÁRDENAS, QUINTANA ROO	1,500	0	1,500	1,500	1,500	1,383	0
	CONSTRUCCIÓN DE MINI DOMO, LOCALIDAD DE SAN COSME, MUNICIPIO DE LÁZARO CÁRDENAS, QUINTANA ROO	1,500	0	1,500	1,500	1,500	1,383	0
	CONSTRUCCIÓN DE CUARTO DORMITORIO RUTA 6, LOCALIDADES DE SAN MARTINIANO, VICENTE GUERRERO, ESPERANZA, GUADALUPE VICTORIA Y HEROES DE NACAZARI, MUNICIPIO DE LÁZARO CÁRDENAS, QUINTANA ROO	2,835	0	2,835	2,835	2,835	2,835	0
	CONSTRUCCIÓN DE CUARTO DORMITORIO RUTA 3, LOCALIDADES DE SAN FRANCISCO, IGNACIO ZARAGOZA, CONSTITUYENTES DEL 74, SAN JUAN DE DIOS Y SAN COSME, MUNICIPIO DE LÁZARO CÁRDENAS, QUINTANA ROO	2,699	0	2,699	2,699	2,699	2,534	0
	CONSTRUCCIÓN DE CUARTO DORMITORIO RUTA 4, LOCALIDADES DE EL TINTAL, CRISTOBAL COLON, SAN ROMAN, SANTO DOMINGO, EL POCITO Y VALLADOLID NUEVO, MUNICIPIO DE LÁZARO CÁRDENAS, QUINTANA ROO	2,835	0	2,835	2,835	2,835	2,835	0
	CONSTRUCCIÓN DE CALLES Y PAVIMENTACIÓN, LOCALIDAD DE SAN ROMÁN, MUNICIPIO DE LÁZARO CÁRDENAS, QUINTANA ROO	839	0	839	839	839	778	0
	CONSTRUCCIÓN DE CALLES Y PAVIMENTACIÓN, LOCALIDAD DE NUEVO XCAN, MUNICIPIO DE LÁZARO CÁRDENAS, QUINTANA ROO	1,100	0	1,100	1,100	1,100	1,021	0

H. AYUNTAMIENTO DEL MUNICIPIO DE LÁZARO CÁRDENAS

ESTADO ANALÍTICO DE AVANCES FINANCIEROS DE PROGRAMAS Y PROYECTOS DE INVERSIÓN

Programas y Proyectos de Inversión

Del 1 de enero al 31 de diciembre de 2021

(Miles de Pesos)

Programa	Programa Presupuestario / Proyecto	Aprobado	Ampliaciones / Reducciones	Modificado	Comprometid o	Devengado	Pagado	Subejercicio
	CONSTRUCCIÓN DE CALLES Y PAVIMENTACIÓN, LOCALIDAD DE SAN ÁNGEL, MUNICIPIO DE LÁZARO CÁRDENAS, QUINTANA ROO	999	0	999	999	999	926	0
	CONSTRUCCIÓN DE CALLES Y PAVIMENTACIÓN, LOCALIDAD DE SOLFERINO, MUNICIPIO DE LÁZARO CÁRDENAS, QUINTANA ROO	999	0	999	999	999	927	0
	CONSTRUCCIÓN DE TECHOS RUTA 1, LOCALIDADES DE KANTUNILKIN Y CHIQUILA, MUNICIPIO DE LÁZARO CÁRDENAS, QUINTANA ROO	1,999	0	1,999	1,999	1,999	1,581	0
	CONSTRUCCIÓN DE CUARTO DORMITORIO RUTA 2, LOCALIDADES DE EL IDEAL, CEDRAL, NUEVO XCAN Y TRES REYES, MUNICIPIO DE LÁZARO CÁRDENAS, QUINTANA ROO	2,295	0	2,295	2,295	2,295	2,295	0
	CONSTRUCCIÓN DE CUARTO DORMITORIO RUTA 5, LOCALIDADES DE CHIQUILA, SOLFERINO Y SAN ANGEL, MUNICIPIO DE LÁZARO CÁRDENAS, QUINTANA ROO	2,025	0	2,025	2,025	2,025	2,025	0
	REHABILITACIÓN DE CALLES DOBLE RIEGO, LOCALIDAD DE KANTUNILKIN, MUNICIPIO DE LÁZARO CÁRDENAS, QUINTANA ROO	4,559	0	4,559	4,559	4,559	4,559	0
	CONSTRUCCIÓN DE CUARTO PARA BAÑO RUTA 1, LOCALIDAD DE KANTUNILKIN Y SOLFERINO, MUNICIPIO DE LÁZARO CÁRDENAS, QUINTANA ROO	1,365	0	1,365	1,365	1,365	1,365	0
	CONSTRUCCIÓN DE CUARTO PARA BAÑO RUTA 2, LOCALIDADES DE EL IDEAL, POCITO, CRISTOBAL COLON, VICENTE GUERRERO Y ESPERANZA, MUNICIPIO DE LÁZARO CÁRDENAS, QUINTANA ROO	1,680	0	1,680	1,680	1,680	1,680	0
	CONSTRUCCIÓN DE CUARTO PARA BAÑO RUTA 3, LOCALIDADES DE SAN LORENZO, GUADALUPE VICTORIA, HEROES DE NACAZARI, CONSTITUYENTES DEL 64, NARANJAL E IGNACIO ZARAGOZA, MUNICIPIO DE LÁZARO CÁRDENAS, QUINTANA ROO	2,100	0	2,100	2,100	2,100	2,100	0
	CONSTRUCCIÓN DE CUARTO PARA BAÑO RUTA 4, LOCALIDADES DE EL CEDRAL Y NUEVO XCAN, MUNICIPIO DE LÁZARO CÁRDENAS, QUINTANA ROO	840	0	840	840	840	252	0
	CONSTRUCCIÓN DE GUARNICIONES Y BANQUETAS, LOCALIDAD DE KANTUNILKIN, MUNICIPIO DE LÁZARO CÁRDENAS QUINTANA ROO	4,858	0	4,858	4,858	4,858	1,457	0
	CONSTRUCCIÓN DE GUARNICIONES Y BANQUETAS, LOCALIDAD DE VALLADOLID NUEVO, MUNICIPIO DE LÁZARO CÁRDENAS QUINTANA ROO	813	0	813	813	813	244	0
	CONSTRUCCIÓN DE GUARNICIONES Y BANQUETAS, LOCALIDAD DE CRISTOBAL COLON, MUNICIPIO DE LÁZARO CÁRDENAS QUINTANA ROO	710	0	710	710	710	213	0
	CONSTRUCCIÓN DE GUARNICIONES Y BANQUETAS, LOCALIDAD DE SANTO DOMINGO, MUNICIPIO DE LÁZARO CÁRDENAS QUINTANA ROO	432	0	432	432	432	130	0
	CONSTRUCCIÓN DE POZOS DE ABSORCIÓN, LOCALIDAD DE KANTUNILKIN, MUNICIPIO DE LÁZARO CÁRDENAS, QUINTANA ROO	573	0	573	573	573	172	0

FORMATO DEL EJERCICIO Y DESTINO DE GASTOS FEDERALIZADO Y REINTEGROS

H. AYUNTAMIENTO DEL MUNICIPIO DE LÁZARO CÁRDENAS Formato del Ejercicio y Destino de Gastos Federalizado y Reintegros PERIODO: al 31 de diciembre de 2021 (Miles de pesos)				
Programa o Fondo	Destino de los Recursos	Ejercido		Reintegro
		Devengado	Pagado	
FONDO DE APORTACIONES PARA LA INFRAESTRUCTURA SOCIAL MUNICIPAL	OBRA PÚBLICA	46,478	39,851	0
FONDO DE APORTACIONES PARA LA INFRAESTRUCTURA SOCIAL MUNICIPAL	SEGURIDAD PUBLICA	21,736	21,736	0
FONDO PARA LA VIGILANCIA, ADMINISTRACION ZOFEMAT	LIMPIEZA DE PLAYAS	1,158	1,158	0